

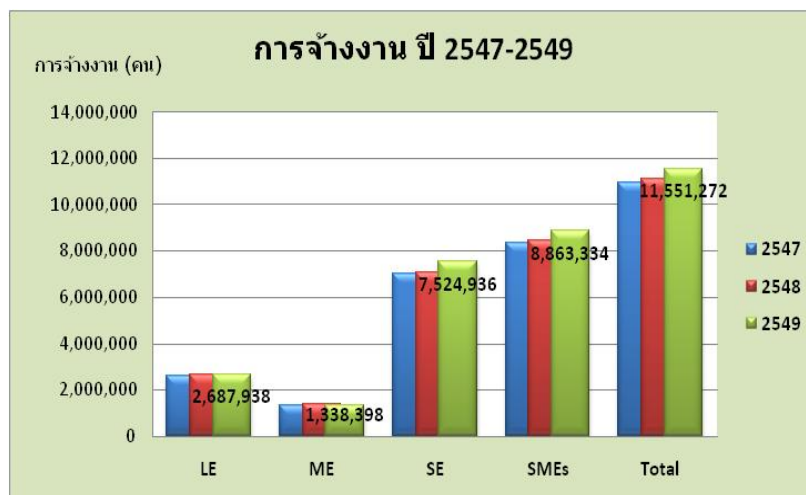
บทที่ 2

การจ้างงานในวิสาหกิจขนาดกลางและขนาดย่อม ปี 2549

2.1 ภาพรวมของการจ้างงานในวิสาหกิจขนาดกลางและขนาดย่อม

ในปี 2549 วิสาหกิจทุกประเภทมีจำนวนการจ้างงานรวมทั้งสิ้น 11,551,272 คน จำแนกเป็นการจ้างงานของวิสาหกิจขนาดใหญ่ (LE) จำนวน 2,687,938 คน วิสาหกิจขนาดกลาง (ME) จำนวน 1,338,398 คน และวิสาหกิจขนาดย่อม (SE) จำนวน 7,524,936 คน โดยคิดเป็นสัดส่วนต่อการจ้างงานรวมร้อยละ 23.3 ร้อยละ 11.6 และร้อยละ 65.1 ของจำนวนการจ้างงานรวมในวิสาหกิจทั้งหมด ตามลำดับ และเฉพาะการจ้างงานในวิสาหกิจขนาดกลางและขนาดย่อม (SMEs) นั้น มีจำนวนรวม 8,863,334 คน คิดเป็นร้อยละ 76.7 ของการจ้างงานรวมทั้งหมด และเมื่อเปรียบเทียบการเปลี่ยนแปลงในระหว่างปี 2547-2549 พบว่าการจ้างงานรวมในปี 2549 เพิ่มขึ้นจากการจ้างงานในปี 2548 คิดเป็นร้อยละ 3.9 โดยเป็นการเพิ่มขึ้นในส่วนของวิสาหกิจขนาดย่อมเป็นสำคัญ ซึ่งคิดเป็นร้อยละ 6.3

ภาพที่ 4 การจ้างงานในวิสาหกิจจำแนกตามขนาด ปี 2547- 2549



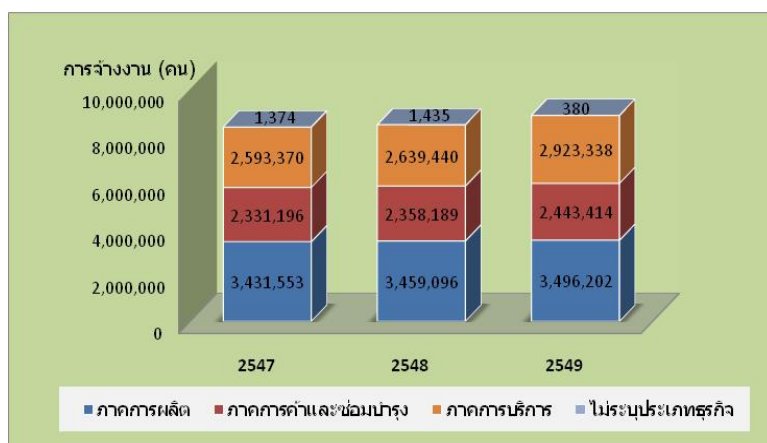
ที่มา: สำนักงานส่งเสริมวิสาหกิจขนาดกลางและขนาดย่อม

2.2 การจ้างงานของวิสาหกิจขนาดกลางและขนาดย่อม จำแนกตามประเภทธุรกิจ

เมื่อพิจารณาภาพรวมการจ้างงานของวิสาหกิจขนาดกลางและขนาดย่อม จำแนกตามประเภทธุรกิจของวิสาหกิจในปี 2549 พบว่าการจ้างงานส่วนใหญ่อยู่ในภาคการผลิตจำนวน 3,496,202 คน (ร้อยละ 39.4) เพิ่มขึ้นจากปี 2548 ร้อยละ 1.1 รองลงมาได้แก่ ภาคการบริการ มีจำนวนการจ้างงานรวม 2,923,338 คน (ร้อยละ 33.0) เพิ่มขึ้นจากปี 2548 ร้อยละ 10.8 ส่วนในภาคการค้าและซ่อมบำรุงมีจำนวนการจ้างงานโดยวิสาหกิจขนาดกลางและขนาดย่อมรวม 2,443,414 คน (ร้อยละ 27.6) เพิ่มขึ้นจากปี 2548 ร้อยละ 3.6 ตามลำดับ

อย่างไรก็ตาม หากพิจารณาถึงในรายละเอียดของภาคการค้าและซ่อมบำรุง พบว่า ภาคการค้าส่งเป็นประเภทธุรกิจเดียวที่มีการขยายตัวของการจ้างงานเมื่อเทียบกับปี 2548 โดยเพิ่มขึ้นร้อยละ 18.0 ขณะที่ภาคการค้าปลีกและอื่นๆ และภาคการซ่อมบำรุงมีอัตราการขยายตัวของการจ้างงานลดลงเมื่อเทียบกับปี 2548 ร้อยละ 2.3 และ 2.6 ตามลำดับ

ภาพที่ 5 การเปรียบเทียบการจ้างงานในวิสาหกิจขนาดกลางและขนาดย่อม ปี 2547-2549 ตามประเภทธุรกิจ



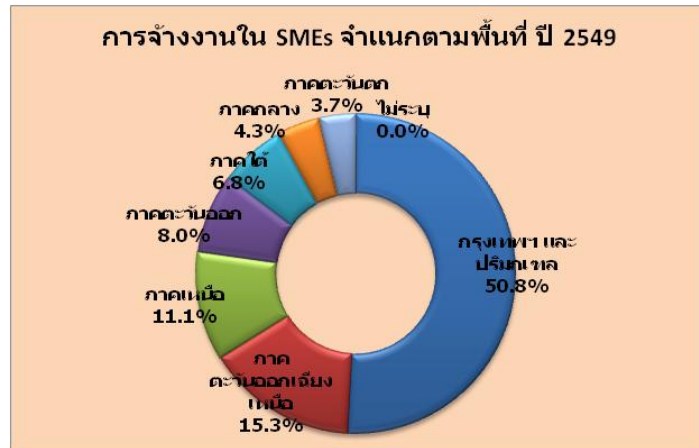
ที่มา: สำนักงานส่งเสริมวิสาหกิจขนาดกลางและขนาดย่อม

2.3 การจ้างงานของวิสาหกิจขนาดกลางและขนาดย่อม จำแนกตามพื้นที่ประกอบธุรกิจ

จากโครงสร้างการจ้างงานของวิสาหกิจทุกประเภทตามพื้นที่ประกอบธุรกิจในปี 2549 พบว่าการจ้างงานในทุกขนาดวิสาหกิจส่วนใหญ่กระจุกตัวอยู่ในเขตกรุงเทพฯและปริมณฑล สรุปได้ดังนี้

กรุงเทพมหานครและปริมณฑล มีแรงงานรวมในวิสาหกิจขนาดกลางและขนาดย่อม 4,504,931 คน คิดเป็นร้อยละ 50.8 ของการจ้างงานรวมของวิสาหกิจขนาดกลางและขนาดย่อมทั่วประเทศ **ภาคกลาง** มีแรงงานในวิสาหกิจขนาดกลางและขนาดย่อม 377,537 คน คิดเป็นร้อยละ 4.3 **ภาคตะวันออก** มีแรงงานในวิสาหกิจขนาดกลางและขนาดย่อม 711,591 คน คิดเป็นร้อยละ 8.0 **ภาคตะวันออกเฉียงเหนือ** มีแรงงานในวิสาหกิจขนาดกลางและขนาดย่อม 1,358,426 คน คิดเป็นสัดส่วนร้อยละ 15.3 **ภาคใต้** มีแรงงานในวิสาหกิจขนาดกลางและขนาดย่อม 601,413 คน คิดเป็นสัดส่วนร้อยละ 6.8 **ภาคเหนือ** มีแรงงานในวิสาหกิจขนาดกลางและขนาดย่อม 979,614 คน คิดเป็นสัดส่วนร้อยละ 11.1 **ภาคตะวันตก** มีแรงงานในวิสาหกิจขนาดกลางและขนาดย่อม 328,104 คน คิดเป็นร้อยละ 3.7

ภาพที่ 6 จำนวนและสัดส่วนการจ้างงานในวิสาหกิจขนาดกลางและขนาดย่อม
ตามพื้นที่ประกอบธุรกิจ ปี 2549



ที่มา: สำนักงานส่งเสริมวิสาหกิจขนาดกลางและขนาดย่อม

บทที่ 3

บทบาททางเศรษฐกิจของวิสาหกิจขนาดกลางและขนาดย่อมปี 2549

3.1 บทบาทของวิสาหกิจขนาดกลางและขนาดย่อมในผลิตภัณฑ์มวลรวมในประเทศ

เศรษฐกิจของประเทศไทยในปี 2549 ขยายตัวร้อยละ 5.0 เพิ่มขึ้นจากร้อยละ 4.5 ในปี 2548 โดยมีมูลค่าผลิตภัณฑ์มวลรวมในประเทศ (GDP) อยู่ที่ 7,816,474.0 ล้านบาท เพิ่มขึ้นจากปี 2548 728,814.0 ล้านบาท เป็นมูลค่า GDP ในภาคเกษตรจำนวน 836,077.0 ล้านบาท หรือคิดเป็นสัดส่วนร้อยละ 10.7 เพิ่มขึ้นจากร้อยละ 10.2 ในปี 2548 และมูลค่า GDP ภาคนอกเกษตรจำนวน 6,980,397.0 ล้านบาท หรือคิดเป็นสัดส่วนร้อยละ 89.3 ของ GDP รวมทั้งประเทศ

สำหรับ GDP ของวิสาหกิจขนาดกลางและขนาดย่อม (SMEs) ปี 2549 มีมูลค่า 3,041,895.9 ล้านบาท คิดเป็นสัดส่วนร้อยละ 38.9 ของ GDP รวมของประเทศ โดยมีสัดส่วนลดลงจากปี 2548 เล็กน้อยและมีอัตราการขยายตัวอยู่ที่ ร้อยละ 4.8 ซึ่งเมื่อพิจารณาในกลุ่มของ SMEs เองจะพบว่า มูลค่า GDP ของวิสาหกิจขนาดย่อม (SE) มีจำนวน 2,043,460.3 ล้านบาท ขยายตัวร้อยละ 4.5 เมื่อเทียบกับปี 2548 และคิดเป็นสัดส่วนร้อยละ 26.2 ของ GDP รวมของประเทศ ขณะที่ GDP ของวิสาหกิจขนาดกลาง (ME) มีมูลค่าเท่ากับ 998,435.6 ล้านบาท ขยายตัวร้อยละ 5.3 และคิดเป็นสัดส่วนร้อยละ 12.8 ของ GDP รวมของประเทศ