



Situation Of Small and Medium Enterprise Thailand

Monthly Report November 2020

(นิยามใหม่)

ปัจจัยที่ต้องติดตาม

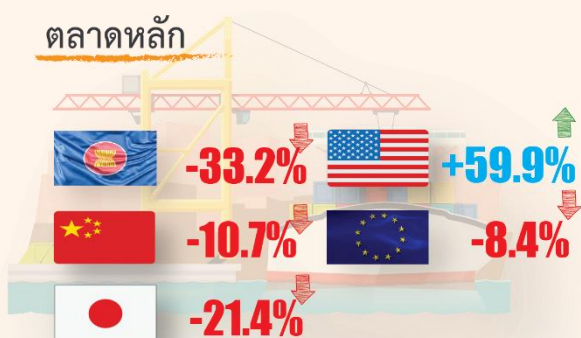
- ★ การแพร่ระบาดของเชื้อ Virus COVID -19 ในทั่วโลก
- ★ การเข้าถึงวัคซีนของแต่ละประเทศ ส่งผลต่อการเดินทางข้ามประเทศ

Export

[Oct]

- Value (฿) **2,345.2 M** | Growth(฿) **-15.5%**

ตลาดหลัก



สินค้าส่งออกสำคัญ

- อุปกรณ์ไฟฟ้าและส่วนประกอบ **+54.7%**
- อัญมณีและเครื่องประดับ **-23.2%**
- เครื่องจักรและคอมพิวเตอร์ฯ **-23.2%**
- ยางและผลิตภัณฑ์ยาง **+28.4%**
- ผลไม้สด **+16.4%**

การจัดตั้งและยกเลิกกิจการนิติบุคคล

- | Category | Count | Change (%) | Share |
|--------------|-----------|------------|--|
| จัดตั้งใหม่ | 5,396 ราย | -6.2% | ธุรกิจก่อสร้างอาคารทั่วไป 9.3%
ธุรกิจอสังหาริมทรัพย์ 4.9% |
| ยกเลิกกิจการ | 2,057 ราย | -2.8% | ธุรกิจก่อสร้างอาคารทั่วไป 7.7%
ธุรกิจอสังหาริมทรัพย์ 5.3% |



รายงานสถานการณ์ SME รายเดือน

OSMEP Office of Small and Medium Enterprises Promotion

พฤษภาคม 2563

- 📊 GDP MSME ไตรมาสที่สามของปี 2563 ลดลง 9.3% โดยลดลงน้อยกว่าไตรมาสก่อนที่ลดลงถึง 17.1% มีมูลค่า 1,318,037.1 ล้านบาท คิดเทียบเป็นสัดส่วนต่อ GDP รวมทั้งประเทศเท่ากับ 34.1% เนื่องจากได้รับผลกระทบจากสถานการณ์การแพร่ระบาดของโรคติดเชื้อไวรัสโคโรนา 2019 (COVID-19)
- 📊 การส่งออกของ MSME ในเดือน ต.ค. 63 มีมูลค่า 72,659.3 ล้านบาท ปรับตัวลดลงจากช่วงเดียวกันของปีก่อน 13.5% แต่เมื่ออยู่ในรูปดอลลาร์สหรัฐจะมีมูลค่า 2,345.2 ล้านดอลลาร์สหรัฐ ปรับตัวลดลงเท่ากับ 15.5% โดยสัดส่วนของมูลค่าการส่งออกของ MSME (ตามนิยามใหม่ของ SME ซึ่งประกาศในราชกิจจานุเบกษาเมื่อ 7 ม.ค. 63) ต่อมูลค่าการส่งออกรวมเท่ากับ 12.1%
- 📊 การจัดตั้งธุรกิจใหม่ เดือน ต.ค. 63 มีผู้ประกอบการที่ยื่นขอจดทะเบียนจัดตั้งห้างหุ้นส่วนบริษัทใหม่ จำนวน 5,396 ราย ลดลงจากช่วงเดียวกันของปีก่อน 6.2% โดยประเภทธุรกิจจัดตั้งใหม่สูงสุด 3 อันดับแรก ได้แก่ ธุรกิจก่อสร้างอาคารทั่วไป จำนวน 504 ราย คิดเป็น 9.3% รองลงมาคือธุรกิจอสังหาริมทรัพย์ จำนวน 262 ราย คิดเป็น 4.9% และธุรกิจขนส่งและขนถ่ายสินค้า รวมถึงคนโดยสาร จำนวน 164 ราย คิดเป็น 3.0% ตามลำดับ

Download



OSMEP Office of Small and Medium Enterprises Promotion

ฝ่ายวิเคราะห์สถานการณ์และเตือนภัยทางเศรษฐกิจ
สำนักงานส่งเสริมวิสาหกิจขนาดกลางและขนาดย่อม
ติดต่อ 02-2983067 02-2983046

มูลค่าผลิตภัณฑ์มวลรวมในประเทศของ MSME ไตรมาสที่ 3 ปี 2563

GDP MSME Q3/2563

ผลิตภัณฑ์มวลรวมในประเทศของวิสาหกิจขนาดกลางและขนาดย่อม (GDP MSME) ไตรมาสที่สามของปี 2563 ลดลง 9.3% โดยลดลงน้อยกว่าไตรมาสก่อนที่ลดลงถึง 17.1% มีมูลค่า 1,318,037.1 ล้านบาท คิดเทียบเป็นสัดส่วนต่อ GDP รวมทั้งประเทศเท่ากับ 34.1% เนื่องจากได้รับผลกระทบจากสถานการณ์การแพร่ระบาดของโรคติดเชื้อไวรัสโคโรนา 2019 (COVID-19)

โดยเมื่อพิจารณา GDP ตามขนาดวิสาหกิจ พบว่า วิสาหกิจรายย่อย (Micro) ได้รับผลกระทบจากสถานการณ์การแพร่ระบาดของโรคติดเชื้อไวรัสโคโรนา 2019 (COVID-19) มากที่สุด คือลดลง 12.9% สำหรับวิสาหกิจขนาดย่อม (SE) และวิสาหกิจขนาดกลาง (ME) ลดลง 9.7% และ 8.2% ตามลำดับ

ในส่วนของ GDP MSME ในสาขาธุรกิจที่ลดลง ส่วนใหญ่จะอยู่ในภาคการบริการที่เกี่ยวข้องกับภาคการท่องเที่ยว ได้แก่ ธุรกิจบริการที่พักแรมและบริการด้านอาหาร ที่ลดลงถึง 39.6% ธุรกิจขนส่งและสถานที่เก็บสินค้าลดลง 23.6% และธุรกิจบริการด้านศิลปะ ความบันเทิง และนันทนาการ ลดลง 5.9% ขณะที่ GDP MSME ในสาขาธุรกิจค้าปลีก ค้าส่ง และ สาขาการผลิตลดลง 5.5% และ 5.3% ตามลำดับ

สำหรับสาขาธุรกิจที่ยังสามารถขยายตัวได้ต่อเนื่อง ได้แก่ ธุรกิจก่อสร้าง ธุรกิจบริการข้อมูลข่าวสารและการสื่อสาร และธุรกิจอสังหาริมทรัพย์ โดยขยายตัว 10.5%, 3.1% และ 1.5% ตามลำดับ

อัตราการขยายตัวของ GDP SME รายไตรมาส จำแนกตามสาขาธุรกิจ ปี 2561 - Q3/2563

หน่วย : ร้อยละ (yoy)

กิจกรรมทางเศรษฐกิจ	2561				2562				2563			
	Q1	Q2	Q3	Q4	Q1	Q2	Q3	Q4	Q1	Q2	Q3	9M_2563
เกษตรกรรม การป่าไม้ และการประมง	11.3	13.6	5.8	4.1	-0.1	-3.1	0.9	-4.2	-9.8	-3.3	-0.9	-5.2
การทำเหมืองแร่และเหมืองหิน	81.3	84.7	84.3	86.6	-33.7	-30.0	-30.9	-32.2	2.2	-14.0	-7.4	-6.4
การผลิต	2.7	1.9	0.4	2.4	0.9	0.8	-0.1	-1.5	-2.6	-14.6	-5.3	-7.4
ไฟฟ้า ก๊าซ ไอน้ำ และระบบปรับอากาศ	-11.3	-12.0	-12.5	-9.1	21.8	24.3	17.5	12.5	1.1	-13.3	-9.4	-7.4
การจัดหน้า การจัดการและบำบัดน้ำเสีย	14.6	15.9	15.1	17.3	-2.8	-5.6	-6.1	-8.2	1.8	-0.7	-1.4	-0.2
การก่อสร้าง	4.8	5.4	7.9	6.7	0.3	0.6	0.0	-4.8	-9.9	7.4	10.5	2.6
การขายส่งและการขายปลีก การซ่อมยานยนต์	0.5	1.4	1.6	2.0	11.4	10.1	10.0	9.9	4.8	-9.8	-5.5	-3.0
การขนส่งและสถานที่เก็บสินค้า	-2.7	-4.5	-5.6	-4.8	11.4	10.7	10.7	11.6	-6.0	-38.8	-23.6	-22.2
ที่พักแรมและบริการด้านอาหาร	12.9	8.5	3.7	5.0	5.6	4.2	7.3	7.4	-23.3	-50.2	-39.6	-37.2
ข้อมูลข่าวสารและการสื่อสาร	-9.3	-7.2	-7.7	-8.3	22.5	24.4	23.7	26.5	3.2	2.7	3.1	3.0
กิจกรรมทางการเงินและการประกันภัย	72.6	73.0	70.6	68.6	-25.9	-26.1	-24.6	-24.9	4.5	1.7	1.6	2.6
กิจกรรมอสังหาริมทรัพย์	9.1	7.2	9.2	8.0	3.2	1.5	0.5	1.0	1.7	0.8	1.5	1.3
กิจกรรมทางวิชาชีพ วิทยาศาสตร์ และเทคนิค	5.9	4.6	5.8	5.1	3.4	4.6	3.7	3.9	2.1	-8.6	-7.5	-4.8
กิจกรรมการบริหารและการบริการสนับสนุน	-8.4	-9.6	-11.8	-11.3	11.4	12.3	14.1	13.7	-6.0	-25.0	-20.6	-17.2
การศึกษา	18.9	16.4	15.2	15.5	0.2	0.4	-0.2	-0.3	1.6	0.4	0.7	0.9
กิจกรรมด้านสุขภาพและงานสังคมสงเคราะห์	147.5	147.4	142.9	146.8	-37.6	-37.3	-37.6	-36.6	2.5	-6.1	1.0	-0.8
ศิลปะ ความบันเทิง และนันทนาการ	14.2	11.4	17.6	15.7	12.5	10.6	12.4	13.6	8.6	-46.0	-5.9	-13.6
กิจกรรมบริการด้านอื่นๆ	-1.3	-1.7	0.2	-0.4	6.8	6.5	5.9	7.0	1.3	-12.9	-5.6	-5.6
กิจกรรมการจ้างงานในครัวเรือนส่วนบุคคล	-2.8	-2.7	-3.8	-3.4	-0.1	-0.8	2.4	2.1	3.2	-3.6	-1.7	-0.7
รวม	6.3	5.5	4.7	5.5	3.6	3.0	2.8	2.4	-3.1	-17.1	-9.3	-9.7

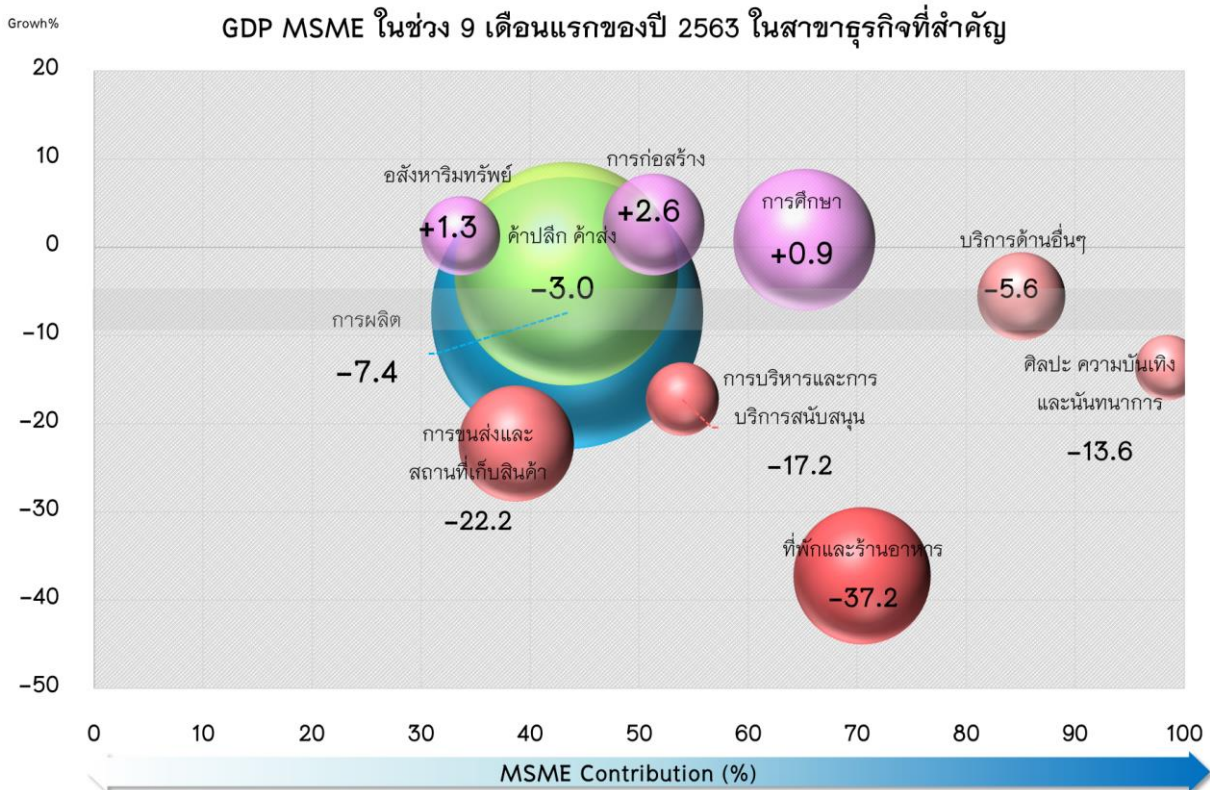
ที่มา: สำนักงานสภาพัฒนาการเศรษฐกิจและสังคมแห่งชาติ ณ 16 พ.ย. 2563

ประมวลผลโดย: สำนักงานส่งเสริมวิสาหกิจขนาดกลางและขนาดย่อม

สำหรับภาพรวมสถานการณ์ของ MSME ในช่วง 9 เดือนแรกของปี 2563 พบว่า เริ่มมีสัญญาณการฟื้นตัวในเกือบทุกสาขาธุรกิจ เป็นผลมาจากมาตรการควบคุมการแพร่ระบาดฯ ที่ได้ผลดี ทำให้ประชาชนมีความมั่นใจที่จะออกมาใช้จ่ายและเดินทางท่องเที่ยวมากขึ้น รวมทั้งผลจากมาตรการต่างๆ ของภาครัฐที่ช่วยกระตุ้นการใช้จ่ายและการเดินทางท่องเที่ยวภายในประเทศ ส่งผลให้ GDP MSME ใน 9 เดือนแรกของปี 2563 ลดลง 9.7% เมื่อเทียบกับการลดลง 9.9% ในช่วงครึ่งแรกของปี 2563

มูลค่าผลิตภัณฑ์มวลรวมในประเทศของ MSME ไตรมาสที่ 3 ปี 2563

GDP MSME Q3/2563 (ต่อ)



ที่มา: สำนักงานสภาพัฒนาการเศรษฐกิจและสังคมแห่งชาติ ณ 16 พ.ย. 2563
 ประมวลผลโดย: สำนักงานส่งเสริมวิสาหกิจขนาดกลางและขนาดย่อม

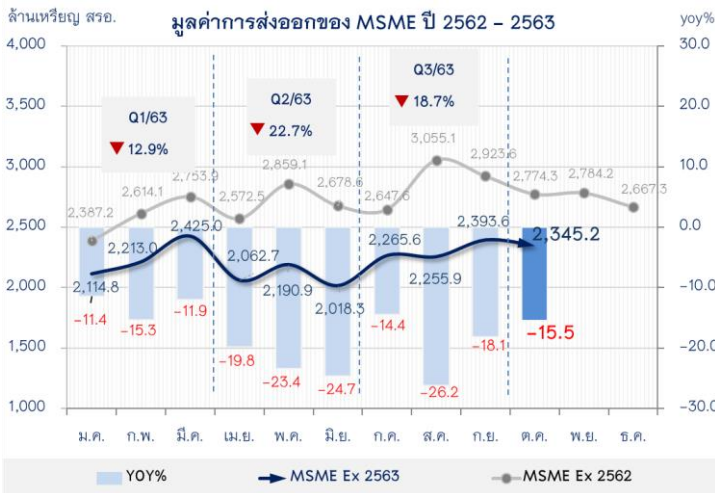
สำหรับสถานการณ์ของ MSME ในไตรมาสสุดท้ายของปี 2563 สสว. คาดว่าธุรกิจภาคการค้าและภาคการบริการจะสามารถฟื้นตัวเร็วกว่าในไตรมาสที่สาม โดยมีปัจจัยสนับสนุนจากมาตรการภาครัฐในการกระตุ้นการท่องเที่ยวและการใช้จ่าย ได้แก่ โครงการคนละครึ่ง โครงการช้อปดีมีคืน โครงการเที่ยวปันสุข และมาตรการเพิ่มวันหยุดพิเศษ นอกจากนี้ยังมีปัจจัยอื่นๆ เช่น การจัดโปรโมชั่นของผู้ให้บริการ Platform ออนไลน์ และร้านค้าต่างๆ ในช่วงระยะเวลาดังกล่าว สสว. จึงปรับประมาณการเศรษฐกิจของ MSME ในปี 2563 อยู่ระหว่างลดลง 8.0% ถึง 8.5% จากที่เคยประมาณการไว้เมื่อเดือนสิงหาคม 2563 ว่าจะลดลงอยู่ระหว่าง 9.0% ถึง 9.5%

แม้ว่าภาพรวมทางเศรษฐกิจในปี 2563 จะมีแนวโน้มฟื้นตัวได้ดีขึ้นตามลำดับ แต่ปัจจัยสำคัญที่จะยังมีผลกระทบทางลบต่อเนื่องไปจนถึงปี 2564 คือ สถานการณ์การแพร่ระบาดของโรคติดเชื้อไวรัสโคโรนา 2019 (COVID-19) ทั่วโลก ที่ยังคงมีการแพร่ระบาดอย่างต่อเนื่อง แม้ว่าจะมีความก้าวหน้าในการผลิตวัคซีนป้องกันโรคติดเชื้อไวรัสโคโรนา 2019 (COVID-19) ในหลายๆ ประเทศ แต่ยังคงต้องใช้ระยะเวลาในการทดลองกับมนุษย์ ซึ่งจะส่งผลให้นักท่องเที่ยวต่างชาติ สามารถที่จะเริ่มเดินทางเข้ามาท่องเที่ยวได้ตามปกติ อย่างเร็วที่สุดคือในช่วงครึ่งหลังของปี 2564 ในขณะที่ปัจจัยสนับสนุนภายในประเทศ ยังคงมาจากมาตรการต่างๆ ของภาครัฐในการกระตุ้นเศรษฐกิจ ที่จะดำเนินการต่อเนื่องจาก ปี 2563 ตลอดจนโครงการลงทุนของภาครัฐในด้านโครงสร้างพื้นฐานจำนวนมากหลายโครงการที่ใกล้จะแล้วเสร็จ เช่น โครงการระบบรถไฟชานเมือง (สายสีแดง) โครงการรถไฟฟ้าโมโนเรลสายสีชมพูและสายสีเหลือง รวมทั้งโครงการลงทุนด้านคมนาคมทั้งทางถนนและระบบรางอีกหลายโครงการที่จะเริ่มก่อสร้างในปี 2564 จะเป็นตัวเร่งให้เศรษฐกิจไทยฟื้นตัวได้อย่างรวดเร็วยิ่งขึ้น ดังนั้น สสว. จึงปรับประมาณการ GDP MSME ในปี 2564 ว่าจะกลับมาขยายตัวได้อยู่ระหว่าง 4.0% ถึง 5.0% จากที่เคยประมาณการไว้เมื่อเดือนสิงหาคม 2563 ว่าจะขยายตัวอยู่ระหว่าง 5.0% ถึง 6.0%

การค้าระหว่างประเทศของวิสาหกิจขนาดกลางและขนาดย่อม (MSME)

➤ การส่งออกของวิสาหกิจขนาดกลางและขนาดย่อม

ภาพรวมของสถานการณ์การส่งออกของ MSME เดือนตุลาคม 2563



มูลค่าการส่งออกของ MSME ในเดือน ต.ค. 63 มีมูลค่า 72,659.3 ล้านบาท ปรับตัวลดลงจากช่วงเดียวกันของปีก่อน 13.5% แต่เมื่ออยู่ในรูปดอลลาร์สหรัฐจะมีมูลค่า 2,345.2 ล้านดอลลาร์สหรัฐ ปรับตัวลดลงเท่ากับ 15.5% โดยสัดส่วนของมูลค่าการส่งออกของ MSME ต่อมูลค่าการส่งออกรวมเท่ากับ 12.1%

ในขณะที่มูลค่าการส่งออกของ MSME ไปยังตลาดส่งออกหลักที่ยังปรับตัวลดลงอย่างต่อเนื่องได้แก่ อาเซียน จีน ญี่ปุ่น และสหภาพยุโรป ขณะที่ตลาดสหรัฐยังขยายตัวต่อเนื่อง

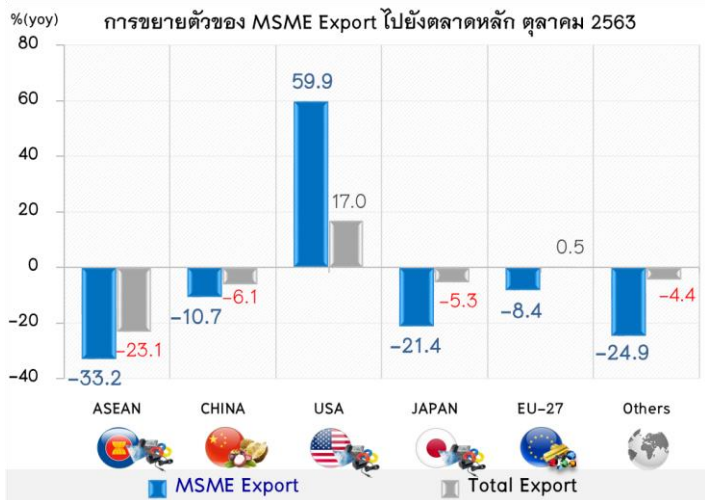
การส่งออกของ MSME ไปยังจีน แม้จะปรับตัวลดลง 10.7% แต่สินค้าส่งออกสำคัญที่ยังขยายตัว ได้แก่ สินค้าในกลุ่มผลไม้สด และกลุ่มไม้และของทำด้วยไม้ที่ขยายตัว 22.9% และ 65.7% ตามลำดับ สำหรับตลาดอาเซียนปรับตัวลดลง 33.2% จากการปรับตัวลดลงของสินค้าในกลุ่มน้ำตาลและของทำจากน้ำตาล และ กลุ่มเครื่องจักรคอมพิวเตอร์และอุปกรณ์ โดยลดลง 68.8% และ 45.0% ตามลำดับ

การส่งออกไปยังญี่ปุ่นปรับตัวลดลง 21.4% จากการปรับตัวลดลงของสินค้าในกลุ่มอุปกรณ์ไฟฟ้าและส่วนประกอบ และ กลุ่มเครื่องจักรคอมพิวเตอร์และอุปกรณ์ โดยลดลง 21.5% และ 43.3% ตามลำดับ ขณะที่การส่งออกไปตลาดสหภาพยุโรป (EU-27) ปรับตัวลดลง 8.4% จากการปรับตัวลดลงของสินค้าในกลุ่มอัญมณีและเครื่องประดับ 8.8% แต่ในส่วนของสินค้ากลุ่มยานยนต์และส่วนประกอบ ยังขยายตัวได้ต่อเนื่องเท่ากับ 111.5%

การส่งออกไปยังตลาดสหรัฐขยายตัวถึง 59.9% จากสินค้าในกลุ่มอุปกรณ์ไฟฟ้าและส่วนประกอบ และ กลุ่มยางและผลิตภัณฑ์จากยางที่ขยายตัวได้ถึง 687.8% และ 146.6% ตามลำดับ

เมื่อพิจารณารายกลุ่มสินค้า พบว่ามูลค่าสินค้าส่งออกที่สำคัญของ MSME ใน 5 ลำดับแรกของเดือน ต.ค. 63 ขยายตัว 2.3% มาจากการขยายตัวของสินค้ากลุ่มอุปกรณ์ไฟฟ้าและส่วนประกอบ และ สินค้ากลุ่มยางและผลิตภัณฑ์จากยางที่ขยายตัว 54.7% และ 28.4% ตามลำดับ ในขณะที่สินค้าส่งออกที่ปรับตัวลดลงต่อเนื่อง ได้แก่กลุ่มอัญมณีและเครื่องประดับ และ สินค้ากลุ่มเครื่องจักร คอมพิวเตอร์และอุปกรณ์ที่ปรับตัวลดลงในระดับเดียวกันเท่ากับ 23.2%

ที่มา : กรมศุลกากร

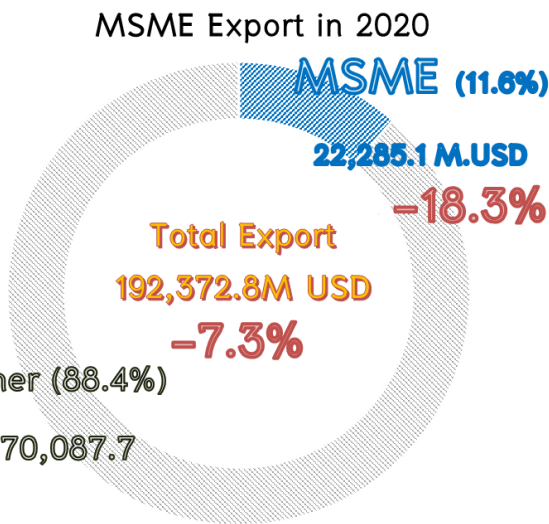


HS-MSME	Sep-2020 M.USD	Growth (YoY)
HS85 อุปกรณ์ไฟฟ้าและส่วนประกอบ	260.3	54.7%
HS71 อัญมณีและเครื่องประดับ	239.2	-23.2%
HS84 เครื่องจักร คอมพิวเตอร์และอุปกรณ์	159.2	-23.2%
HS40 ยางและผลิตภัณฑ์ยาง	143.5	28.4%
HS08 ผลไม้สด	127.6	16.4%

*หมายเหตุ : ข้อมูลการค้าระหว่างประเทศของ MSME ปี 2563 มีการปรับปรุงขนาดวิสาหกิจตามงบการเงินของปีล่าสุด พบว่าจำนวนของผู้นำเข้า - ส่งออก MSME ในปี 2563 ลดลงเมื่อเปรียบเทียบกับในปี 2562 ขณะที่ผู้นำเข้า-ส่งออก ที่เป็นวิสาหกิจขนาดใหญ่ มีจำนวนเพิ่มขึ้น

การค้าระหว่างประเทศของวิสาหกิจขนาดกลางและขนาดย่อม (MSME)

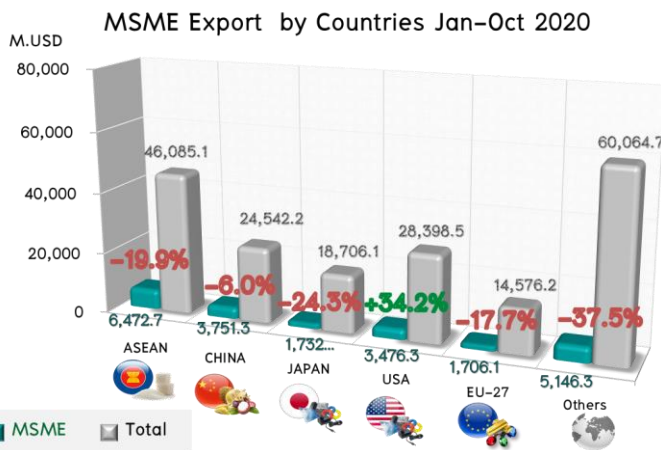
ภาพรวมของสถานการณ์การส่งออกของ SME ในช่วง 10 เดือนแรกของปี 2563 (ม.ค. – ต.ค.)



มูลค่าการส่งออกของ MSME ในช่วง 10 เดือนแรกของปี 2563 มีมูลค่า 694,143.9 ล้านบาท และเมื่ออยู่ในรูปดอลลาร์สหรัฐ จะมีมูลค่า 22,285.1 ล้านดอลลาร์สหรัฐ ปรับตัวลดลงเท่ากับ 18.3% และหากไม่รวมสินค้าในหมวดทองคำ (HS 7108) จะปรับตัวลดลง 18.1% โดย MSME มีสัดส่วนมูลค่าการส่งออกต่อการส่งออกรวมเท่ากับ 11.6%

ขณะที่การส่งออกรวมของประเทศมีมูลค่า 192,372.8 ล้านดอลลาร์สหรัฐ ปรับตัวลดลงจากช่วงเดียวกันของปีก่อน 7.3%

ตลาดส่งออกหลักของ MSME ในช่วง 10 เดือนแรกของปี 2563 ยังคงปรับตัวลดลงเกือบทุกตลาด มีเพียงตลาดสหรัฐที่ขยายตัวได้ 34.2%



สำหรับสินค้าส่งออกสำคัญของ MSME ในช่วง 10 เดือนแรกของปี 2563 ที่ขยายตัวได้ ได้แก่ สินค้ากลุ่มอุปกรณ์ไฟฟ้าและส่วนประกอบขยายตัว 25.4% สินค้ากลุ่มผลไม้สดขยายตัว 5.6% และสินค้ากลุ่มไม้และของทำด้วยไม้ขยายตัว 16.4% ในขณะที่สินค้าส่งออกสำคัญที่ยังปรับตัวลดลงต่อเนื่องในปีนี้เป็นคือ สินค้ากลุ่มอัญมณีและเครื่องประดับลดลง 49.7%

HS-MSME	2020 M.USD	Growth 2020/2019	Share in MSME Export	MSME Share by Categories
HS85 อุปกรณ์ไฟฟ้าและส่วนประกอบ	2,059.3	25.4%	9.2%	7.4%
HS08 ผลไม้สด	2,048.1	5.6%	9.2%	55.3%
HS71 อัญมณีและเครื่องประดับ	1,912.3	-49.7%	8.6%	11.3%
HS84 เครื่องจักร คอมพิวเตอร์และอุปกรณ์	1,528.6	-19.9%	6.9%	4.9%
HS17 น้ำตาลและของทำจากน้ำตาล	1,432.0	-35.5%	6.4%	70.9%
HS87 ยานยนต์และส่วนประกอบ	974.1	-0.1%	4.4%	4.9%
HS39 พลาสติกและผลิตภัณฑ์พลาสติก	917.8	-41.4%	4.1%	9.3%
HS40 ยางและผลิตภัณฑ์ยาง	909.2	-2.3%	4.1%	7.3%
HS44 ไม้และของทำด้วยไม้	735.4	16.4%	3.3%	39.0%
HS73 ของทำด้วยเหล็กหรือเหล็กกล้า	596.5	-26.6%	2.7%	17.5%

ที่มา : กรมศุลกากร

ประมวลผลโดย : สำนักงานส่งเสริมวิสาหกิจขนาดกลางและขนาดย่อม

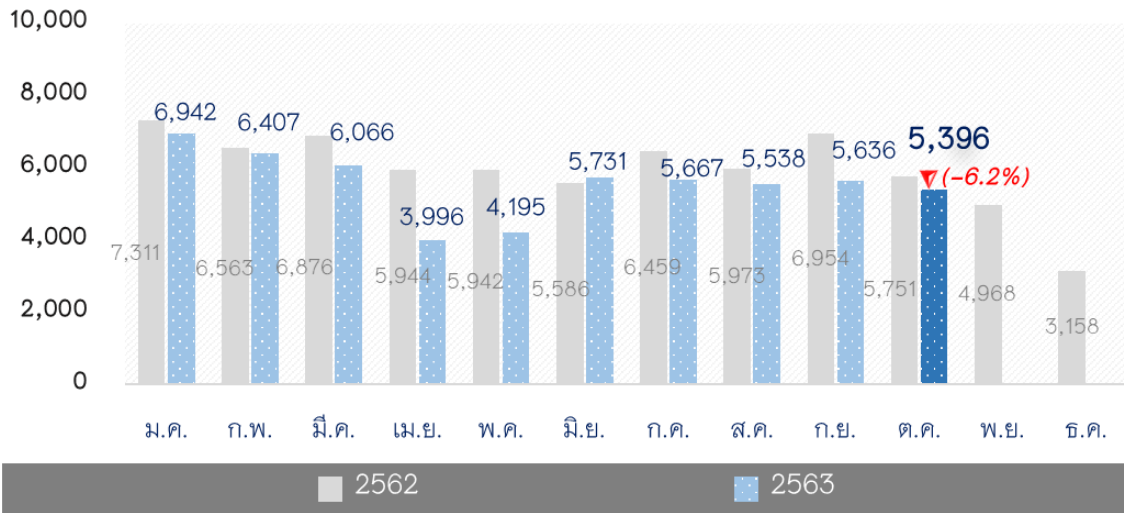
การจัดตั้งและยกเลิกกิจการนิติบุคคล

➤ การจัดตั้งและยกเลิกกิจการนิติบุคคล ประจำเดือนตุลาคม 2563

การจัดตั้ง-ยกเลิกกิจการนิติบุคคลรายเดือน ปี 2563

การจัดตั้งธุรกิจใหม่ เดือนตุลาคม 2563

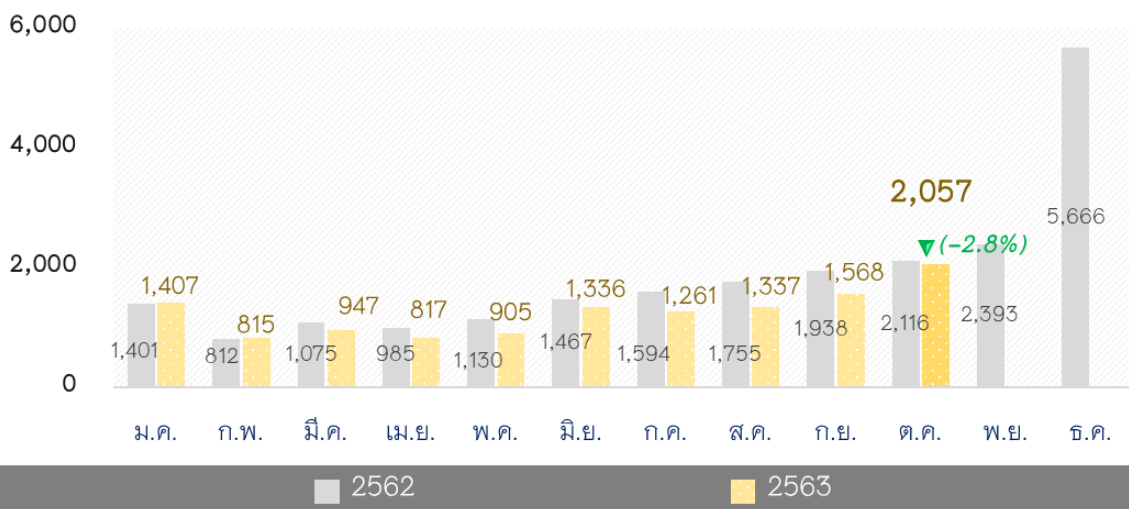
📊 การจัดตั้งกิจการใหม่ในเดือนตุลาคม 2563



ธุรกิจจัดตั้งใหม่ ในเดือนตุลาคม 2563 มีจำนวน 5,396 ราย ลดลงจากช่วงเดียวกันของปีก่อน 6.2% โดยประเภทธุรกิจจัดตั้งใหม่สูงสุด 3 อันดับแรก ได้แก่ ธุรกิจก่อสร้างอาคารทั่วไป จำนวน 504 ราย คิดเป็น 9.3% รองลงมาคือธุรกิจอสังหาริมทรัพย์ จำนวน 262 ราย คิดเป็น 4.9% และธุรกิจขนส่งและขนถ่ายสินค้า รวมถึงคนโดยสาร จำนวน 164 ราย คิดเป็น 3.0% ตามลำดับ

การยกเลิกกิจการ เดือนตุลาคม 2563

📊 การยกเลิกกิจการในเดือนตุลาคม 2563



ธุรกิจเลิกประกอบกิจการ ในเดือนตุลาคม 2563 มีจำนวน 2,057 ราย ลดลงจากช่วงเดียวกันของปีก่อน 2.8 % โดยประเภทธุรกิจเลิกประกอบกิจการสูงสุด 3 อันดับแรก ได้แก่ ธุรกิจก่อสร้างอาคารทั่วไป จำนวน 159 ราย คิดเป็น 7.7% รองลงมาคือ ธุรกิจอสังหาริมทรัพย์ จำนวน 110 ราย คิดเป็น 5.3% และธุรกิจบริการด้านอาหาร จำนวน 64 ราย คิดเป็น 3.1% ตามลำดับ

ที่มา : กรมพัฒนาธุรกิจการค้า