



Situation Of Small and Medium Enterprise Thailand

Monthly Report December 2020

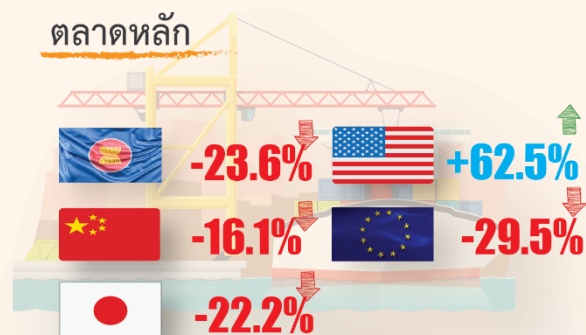
ปัจจัยที่ต้องติดตาม

- ★ การแพร่ระบาดของเชื้อ Virus COVID -19 ในรอบใหม่ของประเทศ
- ★ แนวโน้มการชะลอการเดินทางท่องเที่ยวของประชาชน

Export (Nov)

Value (฿) **2,295.3 M** | Growth(฿) **-17.6%**

ตลาดหลัก



สินค้าส่งออกสำคัญ

- อุปกรณ์ไฟฟ้าและส่วนประกอบ **+43.3%**
- อัญมณีและเครื่องประดับ **-40.3%**
- เครื่องจักรและคอมพิวเตอร์ฯ **-13.1%**
- ยางและผลิตภัณฑ์ยาง **+29.0%**
- ผลไม้สด **-0.9%**

การจัดตั้งและยกเลิกกิจการนิติบุคคล

● จัดตั้งใหม่ **4,479** ราย **-9.8%** (Nov)

Share

- ธุรกิจก่อสร้างอาคารทั่วไป **10.2%**
- ธุรกิจอสังหาริมทรัพย์ **5.4%**
- ธุรกิจบริการด้านอาหาร **3.6%**

● ยกเลิกกิจการ **2,457** ราย **+2.7%**

Share

- ธุรกิจก่อสร้างอาคารทั่วไป **8.1%**
- ธุรกิจอสังหาริมทรัพย์ **4.7%**
- ธุรกิจบริการด้านอาหาร **2.4%**



รายงานสถานการณ์ SME รายเดือน



ธันวาคม 2563

🌐 การส่งออกของ MSME ในเดือน พ.ย. 63 มีมูลค่า 71,033.3 ล้านบาท ปรับตัวลดลงจากช่วงเดียวกันของปีก่อน 15.0% แต่เมื่ออยู่ในรูปดอลลาร์สหรัฐจะมีมูลค่า 2,295.3 ล้านดอลลาร์สหรัฐ ปรับตัวลดลงเท่ากับ 17.6% โดยสัดส่วนของมูลค่าการส่งออกของ MSME ต่อมูลค่าการส่งออกรวมเท่ากับ 12.1%

🌐 การจัดตั้งธุรกิจใหม่ ในเดือน พ.ย. 63 มีจำนวน 4,479 ราย ลดลงจากช่วงเดียวกันของปีก่อน 9.8% โดยประเภทธุรกิจจัดตั้งใหม่สูงสุด 3 อันดับแรก ได้แก่ ธุรกิจก่อสร้างอาคารทั่วไป จำนวน 458 ราย คิดเป็น 10.2% รองลงมาคือ ธุรกิจอสังหาริมทรัพย์ จำนวน 244 ราย คิดเป็น 5.4% และธุรกิจบริการด้านอาหารจำนวน 163 ราย คิดเป็น 3.6% ตามลำดับ

Download

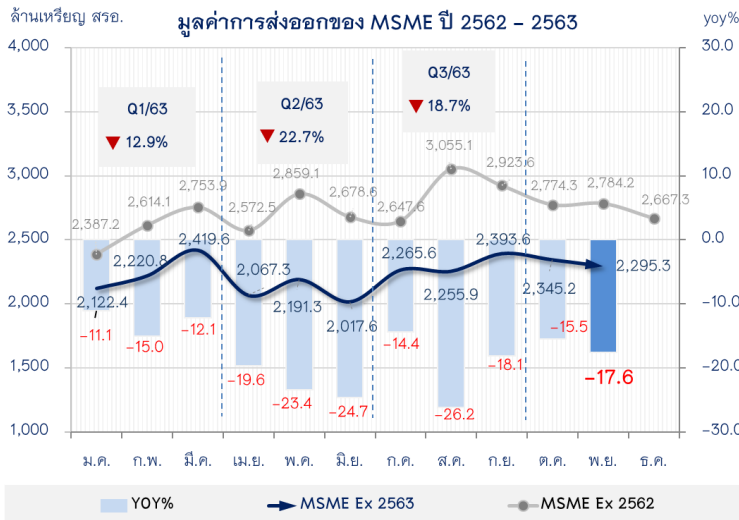


ฝ่ายวิเคราะห์สถานการณ์และเตือนภัยทางเศรษฐกิจ
สำนักงานส่งเสริมวิสาหกิจขนาดกลางและขนาดย่อม
ติดต่อ 02-2983067 02-2983046

การค้าระหว่างประเทศของวิสาหกิจขนาดกลางและขนาดย่อม (MSME)

➤ การส่งออกของวิสาหกิจขนาดกลางและขนาดย่อม

ภาพรวมของสถานการณ์การส่งออกของ MSME เดือนพฤศจิกายน 2563



มูลค่าการส่งออกของ MSME ในเดือน พ.ย. 63 มีมูลค่า 71,033.3 ล้านบาท ปรับตัวลดลงจากช่วงเดียวกันของปีก่อน 15.0% แต่เมื่ออยู่ในรูปดอลลาร์สหรัฐจะมีมูลค่า 2,295.3 ล้านดอลลาร์สหรัฐ ปรับตัวลดลงเท่ากับ 17.6% โดยสัดส่วนของมูลค่าการส่งออกของ MSME ต่อมูลค่าการส่งออกรวมเท่ากับ 12.1%

ในขณะที่มูลค่าการส่งออกของ MSME ไปยังตลาดส่งออกหลักยังปรับตัวลดลงอย่างต่อเนื่องได้แก่ อาเซียน จีน ญี่ปุ่น และสหภาพยุโรป ขณะที่ตลาดสหรัฐยังขยายตัวต่อเนื่อง

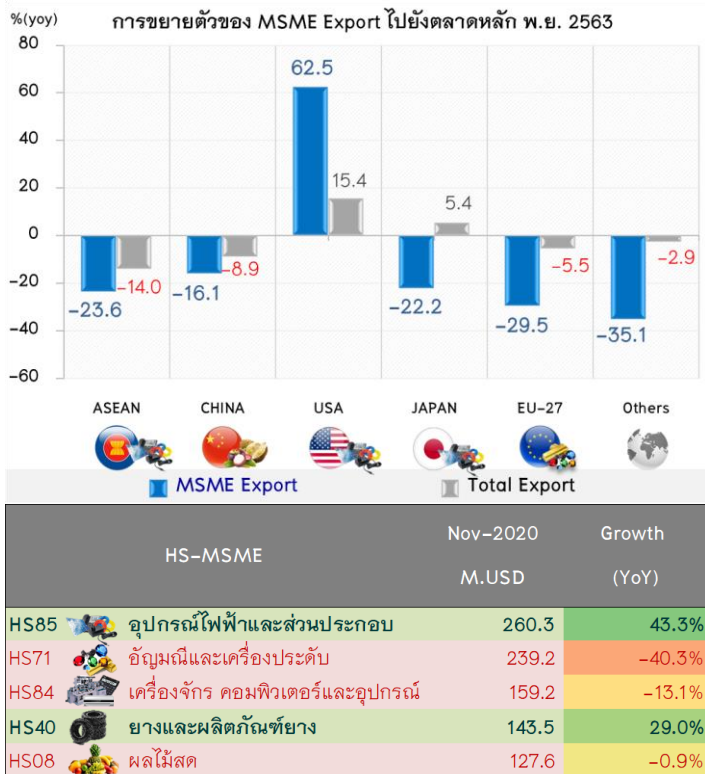
การส่งออกของ MSME ไปยังจีน แม้จะปรับตัวลดลง 16.1% แต่สินค้าส่งออกสำคัญที่ยังขยายตัว ได้แก่ สินค้าในกลุ่มผลไม้สด และกลุ่มไม้และของทำด้วยไม้ที่ขยายตัว 1.5% และ 3.4% ตามลำดับ สำหรับตลาดอาเซียนปรับตัวลดลง 23.6% จากการปรับตัวลดลงของสินค้าในกลุ่มน้ำตาลและของทำจากน้ำตาล และ กลุ่มเครื่องจักรคอมพิวเตอร์และอุปกรณ์ โดยลดลง 55.2% และ 22.4% ตามลำดับ

การส่งออกไปยังญี่ปุ่นปรับตัวลดลง 22.2% จากการปรับตัวลดลงของสินค้าในกลุ่มอุปกรณ์ไฟฟ้าและส่วนประกอบ และ กลุ่มเครื่องจักรคอมพิวเตอร์และอุปกรณ์ โดยลดลง 22.8% และ 38.8% ตามลำดับ ขณะที่การส่งออกไปตลาดสหภาพยุโรป (EU-27) ปรับตัวลดลง 29.5% จากการปรับตัวลดลงของสินค้าในกลุ่มอัญมณีและเครื่องประดับ 33.9% และสินค้ากลุ่มยานยนต์และส่วนประกอบที่ลดลงเท่ากับ 61.9%

การส่งออกไปยังตลาดสหรัฐขยายตัวถึง 62.5% จากสินค้าในกลุ่มอุปกรณ์ไฟฟ้าและส่วนประกอบ และ กลุ่มยางและผลิตภัณฑ์จากยาง ที่ขยายตัวได้ถึง 428.2% และ 181.9% ตามลำดับ

เมื่อพิจารณารายการกลุ่มสินค้า พบว่ามูลค่าสินค้าส่งออกที่สำคัญของ MSME ใน 5 ลำดับแรกของเดือน พ.ย. 63 ลดลง 7.9% มาจากการลดลงของสินค้ากลุ่มอัญมณีและเครื่องประดับ กลุ่มเครื่องจักรคอมพิวเตอร์และอุปกรณ์ และผลไม้สด ที่ปรับตัวลดลง 40.3% 13.1% และ 0.9% ตามลำดับ ในขณะที่สินค้ากลุ่มอุปกรณ์ไฟฟ้าและส่วนประกอบ และ สินค้ากลุ่มยางและผลิตภัณฑ์จากยางขยายตัว 43.3% และ 29.0% ตามลำดับ

ที่มา : กรมศุลกากร



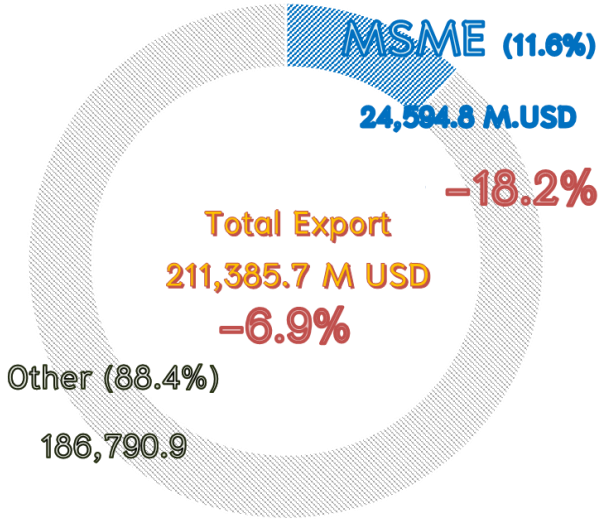
HS-MSME	Nov-2020 M.USD	Growth (YoY)
HS85 อุปกรณ์ไฟฟ้าและส่วนประกอบ	260.3	43.3%
HS71 อัญมณีและเครื่องประดับ	239.2	-40.3%
HS84 เครื่องจักร คอมพิวเตอร์และอุปกรณ์	159.2	-13.1%
HS40 ยางและผลิตภัณฑ์จากยาง	143.5	29.0%
HS08 ผลไม้สด	127.6	-0.9%

*หมายเหตุ : ข้อมูลการค้าระหว่างประเทศของ MSME ปี 2563 มีการปรับปรุงขนาดวิสาหกิจตามงบการเงินของปีล่าสุด พบว่าจำนวนของผู้นำเข้า - ส่งออก MSME ในปี 2563 ลดลงเมื่อเปรียบเทียบกับในปี 2562 ขณะที่ผู้นำเข้า-ส่งออก ที่เป็นวิสาหกิจขนาดใหญ่ มีจำนวนเพิ่มขึ้น

การค้าระหว่างประเทศของวิสาหกิจขนาดกลางและขนาดย่อม (MSME)

ภาพรวมของสถานการณ์การส่งออกของ SME ในช่วง 11 เดือนแรกของปี 2563 (ม.ค. – พ.ย.)

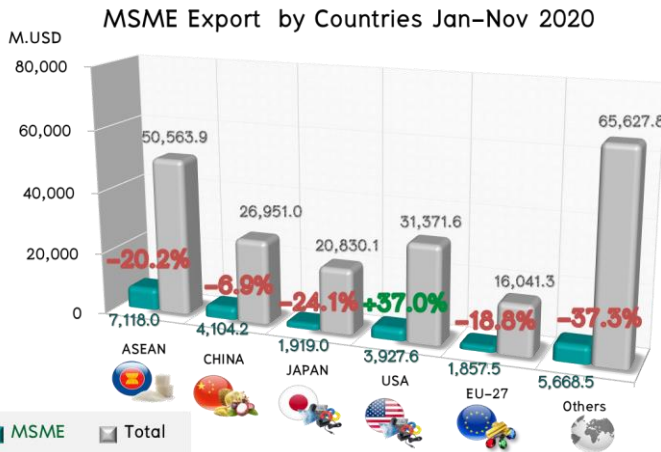
MSME Export in 2020



มูลค่าการส่งออกของ MSME ในช่วง 11 เดือนแรกของปี 2563 มีมูลค่า 6,575,690.4 ล้านบาท และเมื่ออยู่ในรูปดอลลาร์สหรัฐ จะมีมูลค่า 24,594.8 ล้านดอลลาร์สหรัฐ ปรับตัวลดลงเท่ากับ 18.2% และหากไม่รวมสินค้าในหมวดทองคำ (HS 7108) จะปรับตัวลดลง 18.0% โดย MSME มีสัดส่วนมูลค่าการส่งออกต่อการส่งออกรวมเท่ากับ 11.6%

ขณะที่การส่งออกรวมของประเทศมีมูลค่า 211,385.7 ล้านดอลลาร์สหรัฐ ปรับตัวลดลงจากช่วงเดียวกันของปีก่อน 6.9%

ตลาดส่งออกหลักของ MSME ในช่วง 11 เดือนแรกของปี 2563 ยังคงปรับตัวลดลงเกือบทุกตลาด มีเพียงตลาดสหรัฐที่ขยายตัวได้ 37.0%



สำหรับสินค้าส่งออกสำคัญของ MSME ในช่วง 11 เดือนแรกของปี 2563 ที่ขยายตัวอย่างต่อเนื่องได้ ได้แก่ สินค้าในกลุ่มเฟอร์นิเจอร์ขยายตัว 37.8% สินค้ากลุ่มอุปกรณ์ไฟฟ้าและส่วนประกอบขยายตัว 27.1% สินค้ากลุ่มไม้และของทำด้วยไม้ขยายตัว 16.1% และสินค้ากลุ่มผลไม้สดขยายตัว 5.2% ในขณะที่สินค้าส่งออกสำคัญที่ยังปรับตัวลดลงต่อเนื่องในปีนี้เป็นคือ สินค้ากลุ่มอัญมณีและเครื่องประดับลดลง 48.8%

HS-MSME	2020 M.USD	Growth 2020/2019	Share in MSME Export	MSME Share by Categories
HS85 อุปกรณ์ไฟฟ้าและส่วนประกอบ	2,297.7	27.1%	9.3%	7.4%
HS08 ผลไม้สด	2,170.4	5.2%	8.8%	55.4%
HS71 อัญมณีและเครื่องประดับ	2,139.9	-48.8%	8.7%	12.2%
HS84 เครื่องจักร คอมพิวเตอร์และอุปกรณ์	1,699.7	-19.3%	6.9%	4.9%
HS17 น้ำตาลและของทำจากน้ำตาล	1,543.9	-38.0%	6.3%	71.2%
HS87 ยานยนต์และส่วนประกอบ	1,069.3	-2.2%	4.3%	4.8%
HS40 ยางและผลิตภัณฑ์ยาง	1,048.2	0.9%	4.3%	7.5%
HS39 พลาสติกและผลิตภัณฑ์พลาสติก	1,019.4	-40.7%	4.1%	9.4%
HS44 ไม้และของทำด้วยไม้	813.2	16.1%	3.3%	39.1%
HS94 เฟอร์นิเจอร์	666.0	37.8%	2.7%	47.6%

ที่มา : กรมศุลกากร

ประมวลผลโดย : สำนักงานส่งเสริมวิสาหกิจขนาดกลางและขนาดย่อม

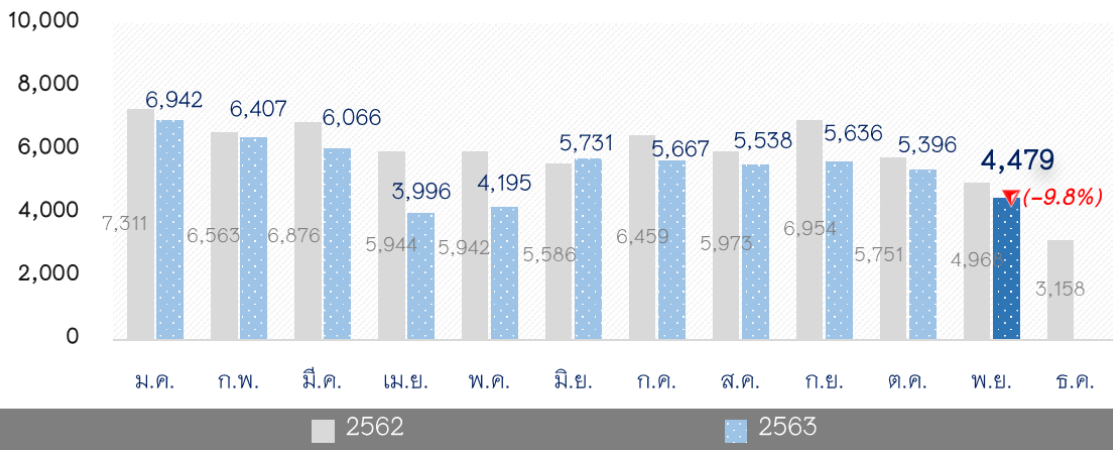
การจัดตั้งและยกเลิกกิจการนิติบุคคล

➤ การจัดตั้งและยกเลิกกิจการนิติบุคคล ประจำเดือนพฤศจิกายน 2563

การจัดตั้ง-ยกเลิกกิจการนิติบุคคลรายเดือน ปี 2563

การจัดตั้งธุรกิจใหม่ เดือนพฤศจิกายน 2563

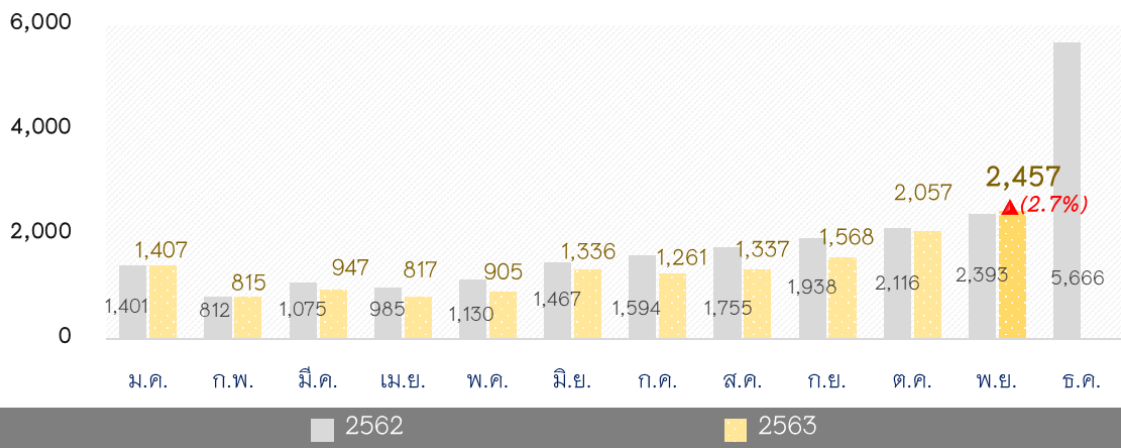
📊 การจัดตั้งกิจการใหม่ในเดือนพฤศจิกายน 2563



ธุรกิจจัดตั้งใหม่ ในเดือนพฤศจิกายน 2563 มีจำนวน 4,479 ราย ลดลงจากช่วงเดียวกันของปีก่อน 9.8% โดยประเภทธุรกิจจัดตั้งใหม่สูงสุด 3 อันดับแรก ได้แก่ ธุรกิจก่อสร้างอาคารทั่วไป จำนวน 458 ราย คิดเป็น 10.2% รองลงมาคือ ธุรกิจอสังหาริมทรัพย์ จำนวน 244 ราย คิดเป็น 5.4% และธุรกิจบริการด้านอาหารจำนวน 163 ราย คิดเป็น 3.6% ตามลำดับ

การยกเลิกกิจการ เดือนพฤศจิกายน 2563

📊 การยกเลิกกิจการในเดือนพฤศจิกายน 2563



ธุรกิจเลิกประกอบกิจการ ในเดือนพฤศจิกายน 2563 มีจำนวน 2,457 ราย เพิ่มขึ้นจากช่วงเดียวกันของปีก่อน 2.7% โดยประเภทธุรกิจเลิกประกอบกิจการสูงสุด 3 อันดับแรก ได้แก่ ธุรกิจก่อสร้างอาคารทั่วไป จำนวน 199 ราย คิดเป็น 8.1% รองลงมาคือ ธุรกิจอสังหาริมทรัพย์ จำนวน 116 ราย คิดเป็น 4.7% และธุรกิจบริการด้านอาหาร จำนวน 59 ราย คิดเป็น 2.4% ตามลำดับ

ที่มา : กรมพัฒนาธุรกิจการค้า