



รายงานดัชนีความเชื่อมั่นภาคการผลิตของ SMEs
ในพื้นที่ภาคกลาง รวมภาคตะวันออก

ไตรมาสที่ 2/2556

เสนอ

สำนักงานส่งเสริมวิสาหกิจขนาดกลางและขนาดย่อม

โดย

คณะวิทยาการจัดการ มหาวิทยาลัยเกษตรศาสตร์
วิทยาเขตศรีราชา

กรกฎาคม 2556

การรายงานดัชนีความเชื่อมั่นภาคการผลิตของวิสาหกิจขนาดกลางและขนาดย่อม ในพื้นที่ภาคกลาง รวมภาคตะวันออก

ดัชนีความเชื่อมั่นภาคการผลิตของวิสาหกิจขนาดกลางและขนาดย่อม (Manufacturing Sector Sentiment Index: MSSSI) ซึ่งจัดทำขึ้นโดยความร่วมมือระหว่าง สำนักงานส่งเสริมวิสาหกิจขนาดกลางและขนาดย่อม และคณะวิทยาการจัดการ มหาวิทยาลัยเกษตรศาสตร์ โดยมีวัตถุประสงค์เพื่อส่งเสริมการพัฒนาทางด้านสถิติที่เกี่ยวข้องกับความเชื่อมั่นภาคการผลิตของวิสาหกิจขนาดกลางและขนาดย่อม และเป็นเครื่องมือในการวิเคราะห์แนวโน้มภาวะการณของวิสาหกิจขนาดกลางและขนาดย่อมในภาคการผลิตสำหรับหน่วยงานที่เกี่ยวข้องและผู้ประกอบการ

ขั้นตอนการจัดสร้างดัชนีความเชื่อมั่นทางธุรกิจ

การสำรวจความเชื่อมั่นผู้ประกอบการภาคการผลิตทำขึ้นเพื่อรวบรวมข้อมูลจากสถานประกอบการขนาดกลางและขนาดย่อม และขนาดใหญ่ควบคู่ไปด้วย โดยสุ่มตัวอย่างจากผู้ประกอบการภาคการผลิตต่างๆ ในสาขาอุตสาหกรรมที่มีรายได้สูงสุด 10 อันดับ ใน 6 จังหวัดของในพื้นที่ภาคกลาง รวมภาคตะวันออก ได้แก่ จังหวัดชลบุรี ระยอง ฉะเชิงเทรา ปทุมธานี สมุทรปราการ สมุทรสาคร จำนวน 600 ตัวอย่าง ประกอบด้วย ประเภทธุรกิจในแต่ละสาขาอุตสาหกรรมที่เป็นตัวอย่างมีดังนี้

1. การผลิตผลิตภัณฑ์อาหารและเครื่องดื่ม
2. การผลิตผลิตภัณฑ์ยางและผลิตภัณฑ์พลาสติก
3. การผลิตเคมีภัณฑ์และผลิตภัณฑ์เคมี
4. การผลิตโลหะขั้นมูลฐาน
5. การผลิตยานยนต์ รถพ่วงและรถกึ่งรถพ่วง
6. การผลิตผลิตภัณฑ์ที่ทำจากโลหะประดิษฐ์ ยกเว้นเครื่องจักรและอุปกรณ์
7. การผลิตเครื่องจักรและอุปกรณ์ซึ่งมิได้จัดประเภทไว้ในที่อื่น
8. การผลิตเครื่องเรือนและการผลิตซึ่งมิได้จัดประเภทไว้ในที่อื่น
9. การผลิตสิ่งทอสิ่งถัก
10. การผลิตกระดาษและผลิตภัณฑ์จากกระดาษ

จุดประสงค์ของการสำรวจความเชื่อมั่นภาคการผลิตของวิสาหกิจขนาดกลางและขนาดย่อม เพื่อให้ทราบถึงสถานการณ์โดยรวมของภาคการผลิต แบบสอบถามจึงถูกออกแบบให้กระชับเข้าใจง่าย โดยครอบคลุมในประเด็นคำถามเกี่ยวกับความคิดเห็นที่มีต่อธุรกิจในการประมวลผลดัชนีความเชื่อมั่น ซึ่งประกอบไปด้วยองค์ประกอบของธุรกิจ ด้าน (1) กำไรสุทธิ (2) ปริมาณการผลิต (3) ต้นทุนการประกอบการ (4) การจ้างงาน (5) สินค้าคงคลัง และ (6) ยอดรับคำสั่งซื้อสินค้า และความคิดเห็นที่มีต่อเศรษฐกิจของ

ประเทศโดยรวม และเศรษฐกิจในสาขาธุรกิจของผู้ตอบแบบสอบถาม รวมทั้งปัจจัยที่มีผลต่อภาวะดีขึ้นและ
แย่ลงในธุรกิจ ซึ่งความคิดเห็นเหล่านี้จะถูกนำไปประกอบการวิเคราะห์ผลของดัชนีความเชื่อมั่น

การคำนวณและแปลความหมายค่าดัชนี

ผลการสำรวจจัดทำเป็นดัชนี 2 ชุดคือ (1) ดัชนีเดือนปัจจุบัน และ (2) ดัชนีคาดการณ์ 3 เดือนข้างหน้า
ค่าดัชนีคำนวณจากคะแนนที่ให้ในแต่ละคำตอบ โดยให้คะแนนสูงสุดเท่ากับ 1.0 สำหรับคำตอบ “สูงขึ้น/ ดีขึ้น/
เพิ่มขึ้น” และให้คะแนน 0.5 และ 0 สำหรับคำตอบ “คงเดิม” และ “แย่ลง/ลดลง” ตามลำดับ การแปล
ความหมายที่ได้ ค่าดัชนีที่ได้อาจมีค่า ต่ำกว่า 50, 50 หรือ สูงกว่า 50 ถ้า

$MSSI < 50$ แสดงว่า ผู้ประกอบการวิสาหกิจขนาดกลางและขนาดย่อมในภาคการผลิตมีความ
เชื่อมั่นว่าภาวะการณ์ด้านนั้นๆ จะมีสภาพแย่ลงหรืออยู่ในระดับที่ไม่ดี

$MSSI = 50$ แสดงว่า ผู้ประกอบการวิสาหกิจขนาดกลางและขนาดย่อมในภาคการผลิตมีความ
เชื่อมั่นว่าภาวะการณ์ด้านนั้นๆ จะไม่มีการเปลี่ยนแปลง หรืออยู่ในสภาพทรงตัว

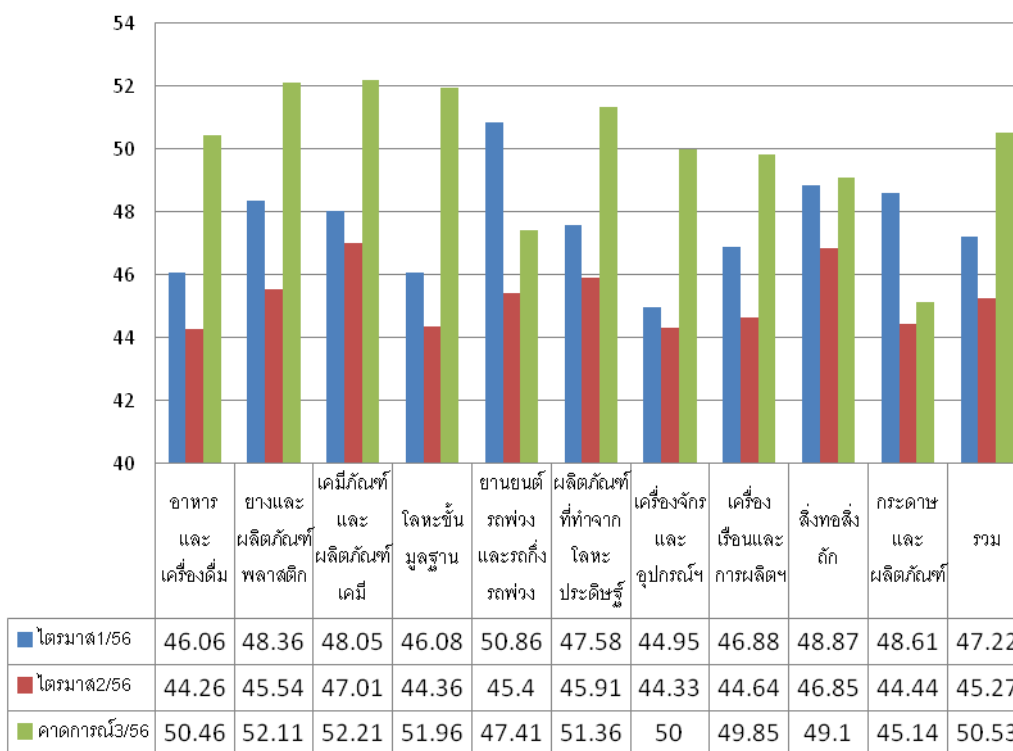
$MSSI > 50$ แสดงว่า ผู้ประกอบการวิสาหกิจขนาดกลางและขนาดย่อมในภาคการผลิตมีความ
เชื่อมั่นว่าภาวะการณ์ด้านนั้นๆ จะมีสภาพดีขึ้นหรืออยู่ในระดับที่ดี

การคำนวณและแปลความหมายด้านต้นทุนนั้น ดำเนินการให้คะแนนแบบผกผัน คือ ให้คะแนนเท่ากับ 1.0 สำหรับคำตอบ
“ลดลง” ให้คะแนน 0.5 และ 0 สำหรับคำตอบ “คงเดิม” และ “สูงขึ้น” ตามลำดับ

บทสรุปผู้บริหาร

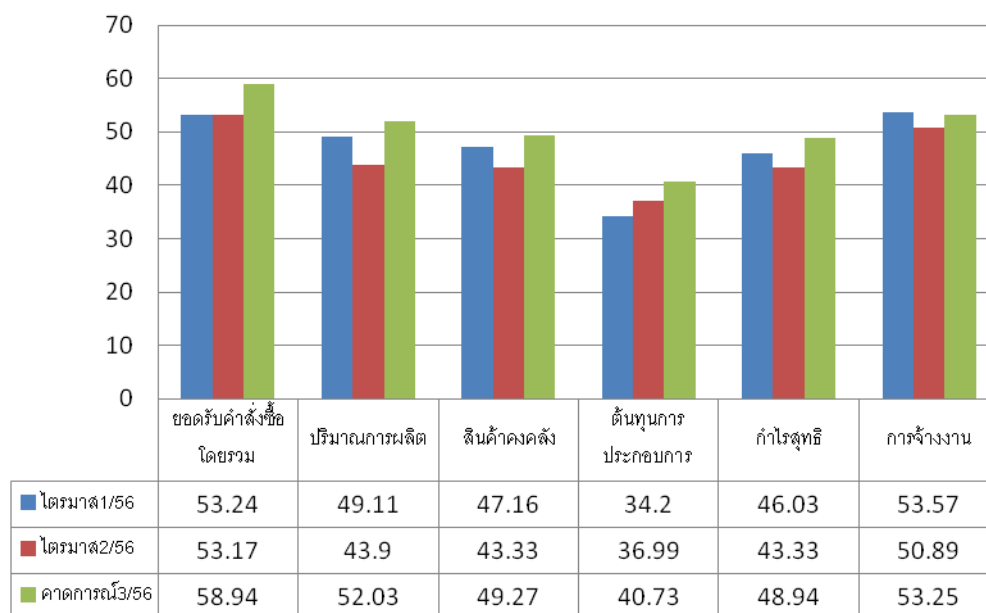
ดัชนีความเชื่อมั่นภาคการผลิตของวิสาหกิจขนาดกลางและขนาดย่อม ในพื้นที่ภาคกลาง รวมภาคตะวันออก ของไตรมาสที่ 2/2556 ซึ่งมีค่าดัชนีความเชื่อมั่นรวมทุกสาขาการผลิต เท่ากับ 45.27 ทั้งนี้ส่วนหนึ่งเป็นผลมาต้นทุนการประกอบการที่มีแนวโน้มสูงขึ้นในอุตสาหกรรมการผลิตที่ใช้แรงงานไร้ฝีมือ เนื่องจากนโยบายค่าแรงขั้นต่ำ 300 บาท

สาขาอุตสาหกรรมที่มีค่าดัชนีความเชื่อมั่นสูงสุดคือ สาขาเคมีภัณฑ์และผลิตภัณฑ์เคมี (47.01) สาขาอุตสาหกรรมที่มีค่าดัชนีความเชื่อมั่นต่ำที่สุดคือ สาขาอุตสาหกรรมการผลิตภัณฑอาหารและเครื่องดื่ม (44.26) สำหรับดัชนีคาดการณ์สำหรับไตรมาสที่ 3/2556 วิสาหกิจขนาดกลางและขนาดย่อมในพื้นที่ภาคกลาง รวมภาคตะวันออก มีการคาดการณ์ที่สูงขึ้นเป็น 50.53 ซึ่งทุกกลุ่มอุตสาหกรรมมีดัชนีเชื่อมั่นคาดการณ์สำหรับไตรมาสที่ 3/2556 สูงขึ้นทั้งสิ้น โดยสาขาอุตสาหกรรมที่มีการคาดการณ์สำหรับไตรมาสที่ 3/2556 สูงที่สุดคือ สาขาอุตสาหกรรมเคมีภัณฑ์และผลิตภัณฑ์เคมี (52.21) ส่วนสาขาอุตสาหกรรมที่มีดัชนีความเชื่อมั่นคาดการณ์ต่ำที่สุด คือ การผลิตกระดาษและผลิตภัณฑ์จากกระดาษ (45.14) ดังแสดงในภาพที่ 1 แต่ทั้งนี้ ดัชนีความเชื่อมั่นไตรมาสที่ 2/2556 ของแต่ละสาขาอุตสาหกรรม รวมทั้งดัชนีคาดการณ์ไตรมาสที่ 3/2556 ของแต่ละสาขาแตกต่างกันอย่างไม่มีนัยสำคัญทางสถิติ



ภาพที่ 1 ดัชนีความเชื่อมั่นภาคการผลิต ไตรมาสที่ 1-2/2556 และดัชนีคาดการณ์ไตรมาสที่ 3/2556
จำแนกตามสาขาอุตสาหกรรม

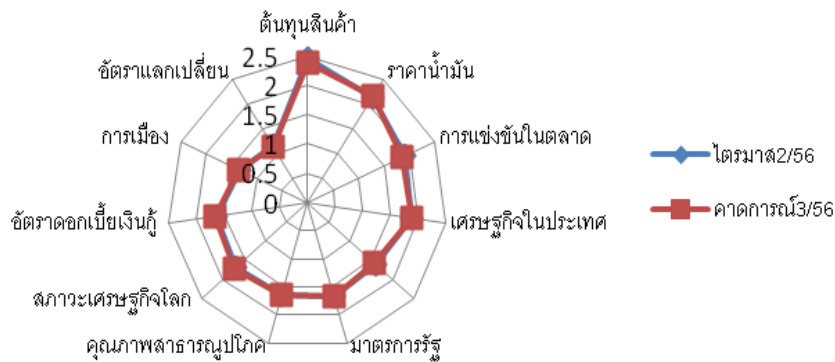
ค่าดัชนีความเชื่อมั่นภาคการผลิตของวิสาหกิจขนาดกลางและขนาดย่อมแยกตามองค์ประกอบของปัจจัยกำหนดค่าดัชนีภาคการผลิต ได้แก่ ยอดรับคำสั่งซื้อโดยรวม ปริมาณการผลิต สินค้าคงคลัง ต้นทุนการประกอบการ กำไรสุทธิ และการจ้างงาน โดยดัชนีความเชื่อมั่นคาดการณ์ 3 เดือนข้างหน้าที่สูงขึ้นเพียงเล็กน้อยทุกองค์ประกอบ ดังภาพที่ 2



ภาพที่ 2 ดัชนีความเชื่อมั่นภาคการผลิตในแต่ละองค์ประกอบ ไตรมาสที่ 1-2/2556 และคาดการณ์ไตรมาสที่ 3/2556

สาขาอุตสาหกรรมที่มีดัชนียอดรับคำสั่งซื้อรวมสูงที่สุดคือ สาขาอุตสาหกรรมสิ่งทอและสิ่งถัก 59.76 ดัชนีปริมาณการผลิตสูงที่สุดคือ สาขาอุตสาหกรรมเคมีภัณฑ์และผลิตภัณฑ์เคมี (46.09) ส่วนดัชนีต้นทุนการประกอบการสูงสุดได้แก่ การผลิตเคมีภัณฑ์และผลิตภัณฑ์เคมี (45.31) ต่ำสุดได้แก่ อุตสาหกรรมการผลิตเครื่องเรือนและการผลิตที่มีได้จัดไว้ที่อื่น (32.14) ค่าดัชนีกำไรสุทธิ สูงสุดได้แก่ สาขาอุตสาหกรรมการผลิตผลิตภัณฑ์ยางและผลิตภัณฑ์พลาสติก (49.30) ส่วนดัชนีการจ้างงานสูงสุด ได้แก่ สาขาอุตสาหกรรมการผลิตสิ่งทอสิ่งถัก (56.76)

สำหรับปัจจัยที่มีผลกระทบต่อการดำเนินงานของกิจการในภาคการผลิตของวิสาหกิจขนาดกลางและขนาดย่อม ในพื้นที่ภาคกลาง รวมภาคตะวันออก อยู่ในระดับสูงกว่าปัจจัยอื่นได้แก่ คือ ราคาต้นทุนสินค้า/ค่าแรงงาน ซึ่งผู้ประกอบการเห็นว่าส่งผลต่อการดำเนินงานในระดับมาก รอลงมาได้แก่ต้นทุนค่าขนส่ง/ราคาน้ำมัน การแข่งขันในตลาด และเศรษฐกิจภายในประเทศ ซึ่งปัจจัยดังกล่าวส่งผลกระทบต่อกิจการ หรือทำให้ผู้ประกอบการมีความวิตกกังวลใน 3 เดือนข้างหน้าเช่นกัน



ภาพที่ 3 ปัจจัยที่มีผลกระทบต่อการดำเนินงานของกิจการในภาคการผลิตของ SMEs
ไตรมาสที่ 2/2556 และคาดการณ์ไตรมาสที่ 3/2556

1. สถานการณ์ทั่วไปของวิสาหกิจขนาดกลางและขนาดย่อมในพื้นที่ภาคกลาง รวมภาคตะวันออกในไตรมาสที่ 2/2556

สถานการณ์ทั่วไปของวิสาหกิจขนาดกลางและขนาดย่อมในพื้นที่ภาคกลาง รวมภาคตะวันออกในไตรมาส 2/2556 เนื่องจากการส่งออกสินค้าที่ลดลงและการอุปโภคบริโภคภาคเอกชนที่ชะลอตัว ทำให้การผลิตสินค้าอุตสาหกรรมหดตัวและผู้ประกอบการบางส่วนชะลอการลงทุนออกไป โดยดัชนีผลผลิตภาคอุตสาหกรรมหดตัวร้อยละ 7.8 จากระยะเดียวกันปีก่อน ตามการหดตัวของการผลิตฮาร์ดดิสก์ไดรฟ์ ชิ้นส่วนอิเล็กทรอนิกส์ และส่วนประกอบ กุ้งแช่แข็ง และผลิตภัณฑ์ปิโตรเลียม นอกจากนี้ การผลิตของอุตสาหกรรมยานยนต์ขยายตัวชะลอลง (ธนาคารแห่งประเทศไทย, กรกฎาคม 2556) แต่อย่างไรก็ตามดัชนีความเชื่อมั่นภาคอุตสาหกรรมการผลิตในเดือนพฤษภาคม 2556 ของภาคกลางและภาคตะวันออกเท่ากับ 97.80 และ 105.60 ตามลำดับ ซึ่งสูงกว่าเดือนมีนาคม และเมษายน 2556 และคาดการณ์อีก 3 เดือนข้างหน้าจะสูงขึ้น (สภาอุตสาหกรรมแห่งประเทศไทย, กรกฎาคม 2556)

ด้านการส่งออกเดือนพฤษภาคม 2556 มีการส่งออกสินค้าที่ลดลงตามอุปสงค์ต่างประเทศที่ยังเปราะบาง ประกอบกับปัญหาด้านอุปทานจากการขาดแคลนกุ้งเนื่องจากประสบปัญหาโรคระบาด รวมถึงปัจจัยชั่วคราวจากการปิดซ่อมบำรุงโรงกลั่นน้ำมันปิโตรเลียม และผลจากฐานสูงในปีก่อนที่มีการเร่งส่งออก หลังจากผลกระทบของมหาอุทกภัยคลี่คลายลงส่งผลให้การส่งออกมีมูลค่า 19,494 ล้านดอลลาร์ สหรัฐ หดตัวร้อยละ 5.1 จากระยะเดียวกันปีก่อนตามการส่งออกสินค้าเกษตร ประมง และอุตสาหกรรม โดยเฉพาะฮาร์ดดิสก์ไดรฟ์ ชิ้นส่วนอิเล็กทรอนิกส์ และส่วนประกอบ สินค้าเกษตรแปรรูป และผลิตภัณฑ์ปิโตรเลียม (ธนาคารแห่งประเทศไทย, กรกฎาคม 2556) แต่อย่างไรก็ตามสำหรับภาคอุตสาหกรรมทั้งกลุ่มเน้นตลาดในประเทศ และกลุ่มเน้นต่างประเทศมีดัชนีความเชื่อมั่นในเดือนพฤษภาคม 2556 สูงกว่าเดือนเมษายน

และมีนาคม 2556 ซึ่งเท่ากับ 95.10 และ 89.50 ตามลำดับ (สภาอุตสาหกรรมแห่งประเทศไทย, กรกฎาคม 2556)

เสถียรภาพเศรษฐกิจโดยรวมในเดือนพฤษภาคม 2556 อัตราการว่างงานเพิ่มขึ้นเล็กน้อย อัตราเงินเฟ้อชะลอตัวต่อเนื่องจากเดือนก่อนมาอยู่ที่ร้อยละ 2.27 ตามการชะลอตัวของอัตราเงินเฟ้อพื้นฐานและราคาอาหารสด (ธนาคารแห่งประเทศไทย, กรกฎาคม 2556)

สำหรับสภาวะแวดล้อมในการดำเนินกิจการในเดือนพฤษภาคม 2556 จากการสำรวจพบว่าผู้ประกอบการมีความกังวลในประเด็นผลกระทบจากอัตราแลกเปลี่ยนมากที่สุด รองลงมา คือ สภาวะเศรษฐกิจโลก ราคาน้ำมัน สถานการณ์การเมืองในประเทศ และอัตราดอกเบี้ยเงินกู้ โดยผู้ประกอบการมีความกังวลเพิ่มขึ้นในปัจจัย สภาวะเศรษฐกิจโลกและการเมืองภายในประเทศ (สภาอุตสาหกรรมแห่งประเทศไทย, กรกฎาคม 2556)

อย่างไรก็ตามกิจกรรมทางเศรษฐกิจโดยเฉพาะของภูมิภาคตะวันออกที่ยังคงมีการเติบโตอย่างต่อเนื่องทั้งการเติบโตของอุตสาหกรรม พาณิชยกรรม และการท่องเที่ยว ซึ่งการเติบโตดังกล่าวส่งผลให้รายได้ของคนในท้องถิ่นปรับตัวเพิ่มขึ้น สังคมเมืองเจริญเติบโต ผู้บริโภคมีกำลังซื้อมากขึ้น บวกกับผลจากการที่แรงงานย้ายถิ่นฐานเพื่อเข้ามาทำงานในภูมิภาค ทำให้อุปสงค์ที่อยู่อาศัยปรับตัวเพิ่มขึ้นเป็นปัจจัยสำคัญที่ทำให้ตลาดอสังหาริมทรัพย์เติบโต และเกิดการลงทุนของห้างสรรพสินค้าค้าปลีกรายใหญ่เพื่อตอบสนองอุปสงค์ของประชากร ในพื้นที่ปัจจัยต่าง ๆ เหล่านี้ ล้วนส่งผลดีต่อธุรกิจขนส่งในภาคตะวันออกให้เติบโตอย่างต่อเนื่องในปี 2556 (<http://www.ksmecare.com>, กรกฎาคม 2556)

2. ดัชนีความเชื่อมั่นภาคการผลิตของวิสาหกิจขนาดกลางและขนาดย่อมแยกตามสาขา

อุตสาหกรรมในพื้นที่ภาคกลาง ของไตรมาสที่ 2/2556

ค่าดัชนีความเชื่อมั่นภาคการผลิตของวิสาหกิจขนาดกลางและขนาดย่อม ในพื้นที่ภาคกลาง รวมภาคตะวันออก ของไตรมาสที่ 2/2556 ลดลงกว่าไตรมาสก่อนเล็กน้อยจาก 47.22 ลดลงเหลือ 45.27 และดัชนีคาดการณ์ใน 3 เดือนข้างหน้าลดลงเช่นกันจาก 52.20 ลดลงเหลือ 50.53 ทั้งนี้เพราะความไม่มั่นใจของภาวะเศรษฐกิจโลก วิกฤตินี้สสารณะในยุโรป หน้าผาการคลังของสหรัฐ รวมทั้งความกังวลของผู้ประกอบการเกี่ยวกับต้นทุนและราคาน้ำมันที่สูงขึ้น ค่าดัชนีความเชื่อมั่นภาคการผลิตของวิสาหกิจขนาดกลางและขนาดย่อมแยกตามสาขาอุตสาหกรรม ดังตารางที่ 1 พบว่า ไตรมาสที่ 2/2556 สาขาการผลิตเคมีภัณฑ์และผลิตภัณฑ์เคมีมีระดับดัชนีความเชื่อมั่นที่สูงที่สุดเท่ากับ 47.01 สำหรับสาขาอุตสาหกรรมที่มีดัชนีความเชื่อมั่นต่ำที่สุดคือ การผลิตผลิตภัณฑ์อาหารและเครื่องดื่มเท่ากับ 44.26

สำหรับค่าดัชนีคาดการณ์ใน 3 เดือนข้างหน้า ทุกสาขามีค่าดัชนีความเชื่อมั่นคาดการณ์ใน 3 เดือนข้างหน้าเพิ่มขึ้น สาขาอุตสาหกรรมที่มีการคาดการณ์สูงสุดคือ สาขาอุตสาหกรรมการผลิตเคมีภัณฑ์และผลิตภัณฑ์เคมี เท่ากับ 47.01 ทั้งนี้เป็นผลมาจากสถานการณ์ความร่วมมือระหว่างไทยกับประเทศเพื่อนบ้านทำให้เป็นการเปิดโอกาสให้มีการขยายตัวทางด้านการค้าและการลงทุนเพิ่มขึ้น และจากการดำเนินนโยบายของรัฐบาลที่มีการปรับทิศทางการพัฒนาโดยการสร้างรายได้ให้กับฐานรากเศรษฐกิจ มีการลดภาษีเงินได้นิติบุคคล เป็นต้น และสาขาอุตสาหกรรมที่มีค่าดัชนีความเชื่อมั่นคาดการณ์ใน 3 เดือนข้างหน้าต่ำที่สุดคือ สาขาอุตสาหกรรมการผลิตกระดาษและผลิตภัณฑ์จากกระดาษ เท่ากับ 45.14 ทั้งนี้เพราะความกังวลของผู้ประกอบการเกี่ยวกับต้นทุนสินค้าและราคาน้ำมันที่สูงขึ้น และยอดคำสั่งซื้อที่ลดลง

ตารางที่ 1 ดัชนีความเชื่อมั่นภาคอุตสาหกรรม ในพื้นที่ภาคกลาง รวมภาคตะวันออก ไตรมาสที่ 2/2556 และคาดการณ์ 3 เดือนข้างหน้า จำแนกตามกลุ่มอุตสาหกรรม

ดัชนีรวมภาคการผลิต จำแนกตามสาขาอุตสาหกรรม	ไตรมาสที่ 1/2556		ไตรมาสที่ 2/2556	
	ปัจจุบัน	คาดการณ์ 3 เดือน ข้างหน้า	ปัจจุบัน	คาดการณ์ 3 เดือน ข้างหน้า
1. การผลิตผลิตภัณฑ์อาหารและเครื่องดื่ม	46.06	52.75	44.26	50.46
2. การผลิตผลิตภัณฑ์ยางและผลิตภัณฑ์พลาสติก	48.36	54.46	45.54	52.11
3. การผลิตเคมีภัณฑ์และผลิตภัณฑ์เคมี	48.05	53.26	47.01	52.21
4. การผลิตโลหะขั้นมูลฐาน	46.08	52.21	44.36	51.96
5. การผลิตยานยนต์ รถพ่วงและรถกึ่งรถพ่วง	50.86	52.30	45.40	47.41
6. การผลิตผลิตภัณฑ์ที่ทำจากโลหะประดิษฐ์ ยกเว้นเครื่องจักรและอุปกรณ์	47.58	52.56	45.91	51.36
7. การผลิตเครื่องจักรและอุปกรณ์ซึ่งมิได้จัดประเภทไว้ในที่อื่น	44.95	50.80	44.33	50.00
8. การผลิตเครื่องเรือนและการผลิตซึ่งมิได้จัดประเภทไว้ในที่อื่น	46.88	50.00	44.64	49.85
9. การผลิตสิ่งทอสิ่งถัก	48.87	51.80	46.85	49.10
10. การผลิตกระดาษและผลิตภัณฑ์จากกระดาษ	48.61	50.00	44.44	45.14
รวม	47.22	52.20	45.27	50.53

3. ดัชนีความเชื่อมั่นภาคการผลิตของวิสาหกิจขนาดกลางและขนาดย่อมแยกตามองค์ประกอบของปัจจัยกำหนดค่าดัชนีภาคการผลิตของ SMEs

ค่าดัชนีความเชื่อมั่นภาคการผลิตของวิสาหกิจขนาดกลางและขนาดย่อมแยกตามองค์ประกอบของปัจจัยกำหนดค่าดัชนีภาคการผลิตทั้ง 6 องค์ประกอบ ได้แก่ ยอดรับคำสั่งซื้อโดยรวม ปริมาณการผลิต สินค้าคงคลัง ต้นทุนการประกอบการ กำไรสุทธิ และการจ้างงาน ภาพรวมแสดงดังตารางที่ 2 และจำแนกรายสาขาอุตสาหกรรม แสดงดังตารางที่ 3 รายละเอียดของผลดัชนีความเชื่อมั่น แต่ละองค์ประกอบดังนี้

ยอดรับคำสั่งซื้อโดยรวม ค่าดัชนีความมั่นของด้านยอดรับคำสั่งซื้อรวมสำหรับไตรมาสที่ 2/2556 ค่อนข้างทรงตัวเมื่อเปรียบเทียบกับไตรมาสก่อน เท่ากับ 53.17 สาขาอุตสาหกรรมที่มีค่าดัชนีความเชื่อมั่นของยอดรับคำสั่งซื้อสูงที่สุดคือ สาขาอุตสาหกรรมการผลิตสิ่งทอสิ่งถักเท่ากับ 56.76 โดยเฉพาะยอดรับคำสั่งซื้อในประเทศมีค่าดัชนีความเชื่อมั่นสูงที่สุดเช่นกันเท่ากับ 56.76 ทั้งนี้เพราะนโยบายของรัฐบาลที่มีการปรับทิศทางนโยบายการพัฒนาโดยการสร้างรายได้ให้กับฐานรากเศรษฐกิจ มีการลดภาษีเงินได้นิติบุคคล เป็นต้น สำหรับยอดรับคำสั่งซื้อต่างประเทศมีค่าดัชนีความเชื่อมั่นสูงที่สุดคือ สาขาอุตสาหกรรมการผลิตผลิตภัณฑ์อาหารและเครื่องดื่มเท่ากับ 70.83 ทั้งนี้เพราะความต้องการนำเข้าสินค้าชั้นกลางของผู้ผลิตญี่ปุ่นที่มีมากขึ้นเพื่อนำไปผลิตสินค้าชั้นปลายสำหรับรองรับการขยายตัวของความต้องการทั้งในประเทศและการส่งออกที่จะเพิ่มมากยิ่งขึ้น สำหรับสาขาอุตสาหกรรมที่มีค่าดัชนีความเชื่อมั่นที่ต่ำที่สุดคือ การผลิตโลหะขั้นมูลฐาน เท่ากับ 44.12 ทั้งนี้เพราะความกังวลของผู้ประกอบการเกี่ยวกับต้นทุนสินค้า และราคาน้ำมันที่สูงขึ้น

สำหรับค่าดัชนีความเชื่อมั่นคาดการณ์ 3 เดือนข้างหน้าของยอดรับคำสั่งซื้อรวมมีการคาดการณ์ที่ใกล้เคียงกับการคาดการณ์ของไตรมาสก่อน แต่อย่างไรก็ตามค่าดัชนีความเชื่อมั่นคาดการณ์ 3 เดือนข้างหน้าของยอดรับคำสั่งซื้อรวมของไตรมาส 2/2556 ก็ยังมีการคาดการณ์ที่สูงขึ้นเท่ากับ 58.94 โดยเฉพาะยอดรับคำสั่งซื้อในประเทศมีสัดส่วนการคาดการณ์ 3 เดือนข้างหน้าที่สูงขึ้นเท่ากับ 58.94 ทุกสาขาอุตสาหกรรมมีค่าดัชนีความเชื่อมั่นคาดการณ์ 3 เดือนข้างหน้าของยอดรับคำสั่งซื้อรวมที่สูงขึ้น ยกเว้น สาขาอุตสาหกรรมการผลิตสิ่งทอสิ่งถัก และ สาขาการผลิตกระดาษและผลิตภัณฑ์จากกระดาษมีการคาดการณ์ที่ลดลงเล็กน้อย สำหรับสาขาอุตสาหกรรมที่มีค่าดัชนีความเชื่อมั่นคาดการณ์ 3 เดือนข้างหน้าสูงที่สุดคือ การผลิตผลิตภัณฑ์ยางและผลิตภัณฑ์พลาสติกเท่ากับ 63.38 และ การผลิตโลหะขั้นมูลฐาน เท่ากับ 63.24 ทั้งนี้เพราะภาวะเศรษฐกิจภาพรวมของประเทศและต่างประเทศเริ่มฟื้นตัวและขยายตัวดีขึ้นกว่าปีก่อน สำหรับสาขาอุตสาหกรรมที่มีค่าดัชนีความเชื่อมั่นคาดการณ์ 3 เดือนข้างหน้าต่ำที่สุดคือ การผลิตกระดาษและผลิตภัณฑ์จากกระดาษ เท่ากับ 54.17 ทั้งนี้เพราะความไม่มั่นใจในสถานการณ์การเมือง และการเปลี่ยนแปลงในการบริหารจัดการของภาครัฐ

ปริมาณการผลิต ค่าดัชนีความมั่นของปริมาณการผลิตสำหรับไตรมาสที่ 2/2556 ลดลงกว่าไตรมาสก่อนจาก 49.11 ลดลงเป็น 43.9 สาขาอุตสาหกรรมที่มีค่าดัชนีความเชื่อมั่นปริมาณการผลิตสูงที่สุดคือ สาขาอุตสาหกรรมการผลิตเคมีภัณฑ์และผลิตภัณฑ์เคมีเท่ากับ 46.09 ทั้งนี้เพราะสถานการณ์ที่ดีขึ้นของเศรษฐกิจโลก เศรษฐกิจของประเทศไทย และส่วนสาขาอุตสาหกรรมที่มีดัชนีความเชื่อมั่นปริมาณการผลิตต่ำที่สุดคือ สาขาอุตสาหกรรมการผลิตเครื่องเรือนและการผลิตซึ่งมิได้จัดประเภทไว้ในที่อื่น เท่ากับ 41.07 ทั้งนี้เพราะต้นทุนที่สูงขึ้นที่มาจากค่าจ้างขั้นต่ำ 300 บาท แต่อย่างไรก็ตามค่าดัชนีความเชื่อมั่นคาดการณ์ 3 เดือนข้างหน้าของปริมาณการผลิตของไตรมาส 2/2556 ทุกสาขาอุตสาหกรรม

รมมีการคาดการณ์ที่สูงขึ้นเท่ากับ 54.69 สาขาที่มีการคาดการณ์ 3 เดือนข้างหน้าสูงที่สุดคือ การผลิตเคมีภัณฑ์และผลิตภัณฑ์เคมี เท่ากับ 54.69 และสาขาอุตสาหกรรมที่มีการคาดการณ์ 3 เดือนข้างหน้าต่ำที่สุด คือ การผลิตกระดาษและผลิตภัณฑ์จากกระดาษเท่ากับ 41.67

สินค้าคงคลัง ค่าดัชนีความเชื่อมั่นของสินค้าคงคลังสำหรับไตรมาสที่ 2/2556 ลดลงกว่าไตรมาสก่อนจาก 47.16 ลดลงเหลือ 43.33 สาขาอุตสาหกรรมที่มีดัชนีความเชื่อมั่นสูงที่สุดคือ สาขาอุตสาหกรรมการผลิตเคมีภัณฑ์และผลิตภัณฑ์เคมี เท่ากับ 49.22 ส่วนสาขาอุตสาหกรรมที่มีค่าดัชนีความเชื่อมั่นต่ำที่สุดคือ สาขาอุตสาหกรรมการผลิตยานยนต์ รถพ่วงและรถกึ่งรถพ่วงเท่ากับ 37.93 ทั้งนี้เพราะความต้องการของผู้บริโภคลดลงเพราะได้ใช้สิทธินโยบายรถคันแรกเมื่อปีก่อน สำหรับค่าดัชนีความเชื่อมั่นคาดการณ์ 3 เดือนข้างหน้าของสินค้าคงคลังมีค่าลดลงกว่าไตรมาสก่อน แต่อย่างไรก็ตามค่าดัชนีความเชื่อมั่นคาดการณ์ 3 เดือนข้างหน้าของสินค้าคงคลังของไตรมาส 2/2556 เท่ากับ 49.27 ทุกสาขาอุตสาหกรรมมีการคาดการณ์ที่สูงขึ้น ยกเว้น สาขาอุตสาหกรรมการผลิตกระดาษและผลิตภัณฑ์จากกระดาษมีการคาดการณ์ลดลงเท่ากับ 37.50 ทั้งนี้เพราะผู้ประกอบการไม่มั่นใจเกี่ยวกับต้นทุนสินค้า ราคาน้ำมันและค่าเงินบาทที่ผันผวน

ต้นทุนการประกอบการ ค่าดัชนีความเชื่อมั่นของต้นทุนการประกอบการสำหรับไตรมาสที่ 2/2556 สูงกว่าไตรมาสก่อนจาก 34.20 สูงขึ้นเป็น 36.99 สาขาอุตสาหกรรมที่มีดัชนีความเชื่อมั่นสูงที่สุดคือ สาขาอุตสาหกรรมการผลิตเคมีภัณฑ์และผลิตภัณฑ์เคมีเท่ากับ 45.31 สาขาอุตสาหกรรมที่มีดัชนีความเชื่อมั่นต่ำที่สุด คือ สาขาอุตสาหกรรมการผลิตเครื่องเรือนและการผลิตซึ่งมิได้จัดประเภทไว้ในที่อื่นเท่ากับ 32.14 ทั้งนี้เพราะผลของการปรับค่าแรงขั้นต่ำ 300 บาท และราคาน้ำมันที่ค่อนข้างผันผวน สำหรับค่าดัชนีความเชื่อมั่นคาดการณ์ 3 เดือนข้างหน้าของต้นทุนประกอบการมีการคาดการณ์ที่สูงขึ้นเท่ากับ 40.73 สาขาอุตสาหกรรมที่มีการคาดการณ์ 3 เดือนข้างหน้าของต้นทุนประกอบการสูงที่สุดคือ สาขาอุตสาหกรรมการผลิตเคมีภัณฑ์และผลิตภัณฑ์เคมีเท่ากับ 47.66 และสาขาอุตสาหกรรมที่มีการคาดการณ์ 3 เดือนข้างหน้าต่ำที่สุดคือ สาขาอุตสาหกรรมการผลิตยานยนต์ รถพ่วงและรถกึ่งรถพ่วงเท่ากับ 36.21

กำไรสุทธิ ค่าดัชนีความเชื่อมั่นของกำไรสุทธิสำหรับไตรมาสที่ 2/2556 ลดลงกว่าไตรมาสก่อนจาก 46.03 ลดลงเหลือ 43.33 สาขาอุตสาหกรรมที่มีดัชนีความเชื่อมั่นสูงที่สุดคือ สาขาอุตสาหกรรมการผลิตผลิตภัณฑ์ยางและผลิตภัณฑ์พลาสติกเท่ากับ 49.30 ทั้งนี้เพราะการปรับตัวที่สูงขึ้นของราคาขาย อีกทั้งความต้องการซื้อจากประเทศจีนและญี่ปุ่นมีจำนวนมากขึ้นจึงส่งผลทำให้มีกำไรสุทธิที่สูงขึ้น ส่วนสาขาอุตสาหกรรมที่มีค่าดัชนีต่ำที่สุดคือ สาขาอุตสาหกรรมการผลิตผลิตภัณฑ์อาหารและเครื่องดื่มเท่ากับ 36.67 ทั้งนี้เพราะความผันผวนของค่าเงินบาท ต้นทุนของสินค้าและราคาน้ำมันที่สูงขึ้น สำหรับค่าดัชนีความเชื่อมั่นคาดการณ์ 3 เดือนข้างหน้ามีการคาดการณ์ที่ลดลงกว่าไตรมาสก่อน แต่อย่างไรก็ตามค่าดัชนีความเชื่อมั่นคาดการณ์ 3 เดือนข้างหน้าของกำไรสุทธิของไตรมาส 2/2556 สูงขึ้นเท่ากับ 48.94 ทั้งนี้เพราะ

มีการคาดการณ์ยอดคำสั่งซื้อที่เพิ่มขึ้น ทุกสาขาอุตสาหกรรมมีการคาดการณ์ 3 เดือนข้างหน้าสูงขึ้น โดยสาขาอุตสาหกรรมที่มีการคาดการณ์ 3 เดือนข้างหน้าสูงที่สุดคือ สาขาอุตสาหกรรมการผลิตผลิตภัณฑ์ยาง และผลิตภัณฑ์พลาสติกเท่ากับ 53.52 และสาขาอุตสาหกรรมที่มีการคาดการณ์ 3 เดือนข้างหน้าต่ำที่สุดคือ สาขาอุตสาหกรรมการผลิตผลิตภัณฑ์อาหารและเครื่องดื่ม เท่ากับ 36.67

การจ้างงาน ค่าดัชนีความเชื่อมั่นของการจ้างงานสำหรับไตรมาสที่ 2/2556 ลดลงกว่าไตรมาสก่อนจาก 53.57 ลดลงเหลือ 50.89 สาขาอุตสาหกรรมที่มีดัชนีความเชื่อมั่นสูงที่สุดคือ สาขาอุตสาหกรรมการผลิตสิ่งทอสิ่งถัก เท่ากับ 56.76 ส่วนสาขาอุตสาหกรรมที่มีค่าดัชนีต่ำที่สุดคือ สาขาอุตสาหกรรมการผลิตเคมีภัณฑ์และผลิตภัณฑ์เคมีเท่ากับ 46.88 ทั้งนี้เพราะเกิดต้นทุนสินค้าที่สูงขึ้นโดยเฉพาะในส่วนของค่าจ้างแรงงานที่มีการปรับเพิ่มขึ้นตามนโยบายของภาครัฐ สำหรับค่าดัชนีความเชื่อมั่นคาดการณ์ 3 เดือนข้างหน้ามีการคาดการณ์ที่ต่ำกว่าไตรมาสก่อน แต่อย่างไรก็ตามค่าดัชนีความเชื่อมั่นคาดการณ์ 3 เดือนข้างหน้าของการจ้างของไตรมาส 2/2556 สูงขึ้นเท่ากับ 53.25 ทุกสาขาอุตสาหกรรมมีการคาดการณ์ 3 เดือนข้างหน้าสูงขึ้น สาขาอุตสาหกรรมที่มีการคาดการณ์ 3 เดือนข้างหน้าสูงที่สุดคือ สาขาอุตสาหกรรมการผลิตเครื่องเรือนและการผลิตซึ่งมิได้จัดประเภทไว้ในที่อื่นเท่ากับ 58.04 และสาขาอุตสาหกรรมที่มีการคาดการณ์ 3 เดือนข้างหน้าต่ำที่สุดคือ สาขาอุตสาหกรรมการผลิตเคมีภัณฑ์และผลิตภัณฑ์เคมีเท่ากับ 50.00

ตารางที่ 2 ดัชนีความเชื่อมั่นในแต่ละปัจจัย ในพื้นที่ภาคกลาง รวมภาคตะวันออก ไตรมาสที่ 2/2556 และคาดการณ์ 3 เดือนข้างหน้า

ดัชนีรวม	ไตรมาสที่ 1/2556		ไตรมาสที่ 2/2556	
	ปัจจุบัน	คาดการณ์ 3 เดือน ข้างหน้า	ปัจจุบัน	คาดการณ์ 3 เดือน ข้างหน้า
1. ยอดรับคำสั่งซื้อโดยรวม	53.24	59.00	53.17	58.94
1.1 ยอดรับคำสั่งซื้อในประเทศ (ถ้ามี)	51.54	58.43	53.17	58.94
1.2 ยอดรับคำสั่งซื้อต่างประเทศ (ถ้ามี)	58.84	59.12	64.18	64.18
2. ปริมาณการผลิต	49.11	58.35	43.90	52.03
3. สินค้าคงคลัง	47.16	52.11	43.33	49.27
4. ต้นทุนการประกอบการ	34.20	36.95	36.99	40.73
5. กำไรสุทธิ	46.03	51.30	43.33	48.94
6. การจ้างงาน	53.57	55.51	50.89	53.25

ตารางที่ 3 ดัชนีความเชื่อมั่นในแต่ละปัจจัย ในพื้นที่ภาคกลาง รวมภาคตะวันออก ไตรมาสที่ 2/2556
และคาดการณ์ 3 เดือนข้างหน้า จำแนกรายสาขาอุตสาหกรรม

ดัชนีรวม	ไตรมาสที่ 1/2556		ไตรมาสที่ 2/2556	
	ปัจจุบัน	คาดการณ์ 3 เดือน ข้างหน้า	ปัจจุบัน	คาดการณ์ 3 เดือน ข้างหน้า
1. การผลิตผลิตภัณฑ์อาหารและเครื่องดื่ม				
1. ยอดรับคำสั่งซื้อโดยรวม	52.20	56.04	55.00	57.22
1.1 ยอดรับคำสั่งซื้อในประเทศ (ถ้ามี)	50.00	55.49	55.00	57.22
1.2 ยอดรับคำสั่งซื้อต่างประเทศ (ถ้ามี)	56.00	54.00	70.83	68.75
2. ปริมาณการผลิต	50.00	59.34	44.44	51.67
3. สินค้าคงคลัง	45.60	54.95	42.78	49.44
4. ต้นทุนการประกอบกร	30.77	37.36	36.11	42.22
5. กำไรสุทธิ	42.86	52.75	36.67	48.89
6. การจ้างงาน	54.95	56.04	50.56	53.33
2. การผลิตผลิตภัณฑ์ยางและผลิตภัณฑ์พลาสติก				
1. ยอดรับคำสั่งซื้อโดยรวม	54.23	64.08	52.11	63.38
1.1 ยอดรับคำสั่งซื้อในประเทศ (ถ้ามี)	53.52	64.08	52.11	63.38
1.2 ยอดรับคำสั่งซื้อต่างประเทศ (ถ้ามี)	61.76	67.65	53.85	61.54
2. ปริมาณการผลิต	45.77	61.97	42.25	54.23
3. สินค้าคงคลัง	43.66	55.63	40.14	52.11
4. ต้นทุนการประกอบกร	33.80	31.69	36.62	37.32
5. กำไรสุทธิ	54.23	56.34	49.30	53.52
6. การจ้างงาน	58.45	57.04	52.82	52.11
3. การผลิตเคมีภัณฑ์และผลิตภัณฑ์เคมี				
1. ยอดรับคำสั่งซื้อโดยรวม	50.00	56.25	51.56	57.81
1.1 ยอดรับคำสั่งซื้อในประเทศ (ถ้ามี)	48.44	57.81	51.56	57.81
1.2 ยอดรับคำสั่งซื้อต่างประเทศ (ถ้ามี)	54.17	56.25	70.00	65.00
2. ปริมาณการผลิต	50.00	58.59	46.09	54.69
3. สินค้าคงคลัง	47.66	56.25	49.22	54.69
4. ต้นทุนการประกอบกร	42.97	40.63	45.31	47.66
5. กำไรสุทธิ	46.88	53.91	42.97	48.44
6. การจ้างงาน	50.78	53.91	46.88	50.00

ตารางที่ 3 (ต่อ)

ดัชนีรวม	ไตรมาสที่ 1/2556		ไตรมาสที่ 2/2556	
	ปัจจุบัน	คาดการณ์ 3 เดือน ข้างหน้า	ปัจจุบัน	คาดการณ์ 3 เดือน ข้างหน้า
4. การผลิตโลหะขั้นมูลฐาน				
1. ยอดรับคำสั่งซื้อโดยรวม	51.47	60.29	44.12	63.24
1.1 ยอดรับคำสั่งซื้อในประเทศ (ถ้ามี)	48.53	60.29	44.12	63.24
1.2 ยอดรับคำสั่งซื้อต่างประเทศ (ถ้ามี)	75.00	65.00	56.25	56.25
2. ปริมาณการผลิต	47.06	55.88	44.12	52.94
3. สินค้าคงคลัง	44.12	48.53	47.06	50.00
4. ต้นทุนการประกอบการ	33.82	36.76	35.29	41.18
5. กำไรสุทธิ	47.06	55.88	45.59	51.47
6. การจ้างงาน	52.94	55.88	50.00	52.94
5. การผลิตยานยนต์ รถพ่วงและรถกึ่งรถพ่วง				
1. ยอดรับคำสั่งซื้อโดยรวม	63.79	65.52	53.45	58.62
1.1 ยอดรับคำสั่งซื้อในประเทศ (ถ้ามี)	60.34	62.07	53.45	58.62
1.2 ยอดรับคำสั่งซื้อต่างประเทศ (ถ้ามี)	67.86	64.29	66.67	61.11
2. ปริมาณการผลิต	51.72	58.62	43.10	44.83
3. สินค้าคงคลัง	46.55	53.45	37.93	43.10
4. ต้นทุนการประกอบการ	39.66	31.03	37.93	36.21
5. กำไรสุทธิ	48.28	48.28	48.28	48.28
6. การจ้างงาน	55.17	56.90	51.72	53.45
6. การผลิตผลิตภัณฑ์ที่ทำจากโลหะประดิษฐ์ ยกเว้นเครื่องจักรและอุปกรณ์				
1. ยอดรับคำสั่งซื้อโดยรวม	54.27	58.55	54.31	59.91
1.1 ยอดรับคำสั่งซื้อในประเทศ (ถ้ามี)	53.85	57.26	54.31	60.34
1.2 ยอดรับคำสั่งซื้อต่างประเทศ (ถ้ามี)	62.90	59.68	63.64	61.36
2. ปริมาณการผลิต	50.43	59.83	44.83	54.31
3. สินค้าคงคลัง	51.28	52.14	43.97	49.14
4. ต้นทุนการประกอบการ	31.20	38.46	34.48	40.09
5. กำไรสุทธิ	46.58	50.85	46.12	50.43
6. การจ้างงาน	51.71	55.56	51.72	54.31

ตารางที่ 3 (ต่อ)

ดัชนีรวม	ไตรมาสที่ 1/2556		ไตรมาสที่ 2/2556	
	ปัจจุบัน	คาดการณ์ 3 เดือน ข้างหน้า	ปัจจุบัน	คาดการณ์ 3 เดือน ข้างหน้า
7. การผลิตเครื่องจักรและอุปกรณ์ซึ่งมีได้จัดประเภทไว้ในที่อื่น				
1. ยอดรับคำสั่งซื้อโดยรวม	50.53	59.04	52.66	57.45
1.1 ยอดรับคำสั่งซื้อในประเทศ (ถ้ามี)	48.40	57.45	52.66	57.45
1.2 ยอดรับคำสั่งซื้อต่างประเทศ (ถ้ามี)	58.70	60.87	59.38	62.50
2. ปริมาณการผลิต	48.94	57.98	44.68	54.26
3. สินค้าคงคลัง	43.62	47.87	43.62	48.94
4. ต้นทุนการประกอบการ	33.51	38.83	37.23	40.43
5. กำไรสุทธิ	41.49	47.34	38.83	46.28
6. การจ้างงาน	51.60	53.72	48.94	52.66
8. การผลิตเครื่องเรือนและการผลิตซึ่งมีได้จัดประเภทไว้ในที่อื่น				
1. ยอดรับคำสั่งซื้อโดยรวม	50.00	56.25	53.57	59.82
1.1 ยอดรับคำสั่งซื้อในประเทศ (ถ้ามี)	48.21	56.25	53.57	59.82
1.2 ยอดรับคำสั่งซื้อต่างประเทศ (ถ้ามี)	47.73	54.55	65.38	65.38
2. ปริมาณการผลิต	46.43	54.46	41.07	46.43
3. สินค้าคงคลัง	49.11	49.11	43.75	49.11
4. ต้นทุนการประกอบการ	33.93	33.93	32.14	37.50
5. กำไรสุทธิ	47.32	49.11	47.32	48.21
6. การจ้างงาน	54.46	57.14	50.00	58.04
9. การผลิตสิ่งทอสิ่งถัก				
1. ยอดรับคำสั่งซื้อโดยรวม	56.76	59.46	56.76	55.41
1.1 ยอดรับคำสั่งซื้อในประเทศ (ถ้ามี)	54.05	58.11	56.76	55.41
1.2 ยอดรับคำสั่งซื้อต่างประเทศ (ถ้ามี)	55.56	61.11	58.33	58.33
2. ปริมาณการผลิต	52.70	56.76	43.24	51.35
3. สินค้าคงคลัง	50.00	52.70	40.54	47.30
4. ต้นทุนการประกอบการ	35.14	37.84	43.24	43.24
5. กำไรสุทธิ	43.24	48.65	40.54	44.59
6. การจ้างงาน	55.41	55.41	56.76	52.70

ตารางที่ 3 (ต่อ)

ดัชนีรวม	ไตรมาสที่ 1/2556		ไตรมาสที่ 2/2556	
	ปัจจุบัน	คาดการณ์ 3 เดือน ข้างหน้า	ปัจจุบัน	คาดการณ์ 3 เดือน ข้างหน้า
10. การผลิตกระดาษและผลิตภัณฑ์จากกระดาษ				
1. ยอดรับคำสั่งซื้อโดยรวม	60.42	60.42	56.25	54.17
1.1 ยอดรับคำสั่งซื้อในประเทศ (ถ้ามี)	58.33	62.50	56.25	52.08
1.2 ยอดรับคำสั่งซื้อต่างประเทศ (ถ้ามี)	58.33	50.00	66.67	100.00
2. ปริมาณการผลิต	47.92	52.08	41.67	41.67
3. สินค้าคงคลัง	52.08	45.83	39.58	37.50
4. ต้นทุนการประกอบการ	35.42	39.58	33.33	39.58
5. กำไรสุทธิ	43.75	47.92	41.67	45.83
6. การจ้างงาน	52.08	54.17	54.17	52.08

4. ดัชนีความเชื่อมั่นภาคการผลิตต่อภาวะเศรษฐกิจประเทศและธุรกิจตนเองของวิสาหกิจขนาดกลางและขนาดย่อม

ค่าดัชนีความเชื่อมั่นภาคการผลิตต่อภาวะเศรษฐกิจประเทศและธุรกิจตนเองของวิสาหกิจขนาดกลางและขนาดย่อม ในพื้นที่ภาคกลาง รวมภาคตะวันออก ไตรมาสที่ 2/2556 แสดงดังตารางที่ 4 ซึ่งพบว่าดัชนีความเชื่อมั่นต่อภาวะเศรษฐกิจของประเทศลดลงกว่าไตรมาสก่อนจาก 55.11 ลดลงเหลือ 53.09 และมีการคาดการณ์ 3 เดือนข้างหน้าที่สูงขึ้นเท่ากับ 57.89 สำหรับดัชนีความเชื่อมั่นต่อภาวะของธุรกิจตนเองค่อนข้างทรงตัวเช่นเดียวกับไตรมาสก่อนเท่ากับ 49.35 ทั้งนี้เพราะผู้ประกอบการยังไม่มั่นใจในการประกอบกิจการของตนเนื่องจากค่าแรงงานและราคาน้ำมันที่สูงขึ้น อีกทั้งค่าเงินบาทเกิดการผันผวน แต่อย่างไรก็ตามผู้ประกอบการมีการคาดการณ์ 3 เดือนข้างหน้าที่สูงขึ้น เท่ากับ 56.83 ทั้งนี้เพราะผู้ประกอบการส่วนใหญ่มีการคาดการณ์ 3 เดือนข้างหน้าของกำไรสุทธิ ยอดรับคำสั่งซื้อ และปริมาณการผลิตที่สูงขึ้นซึ่งสามารถส่งผลต่อธุรกิจตนเองให้ดีขึ้น

ตารางที่ 4 ดัชนีความเชื่อมั่นต่อภาวะเศรษฐกิจประเทศและธุรกิจ ในพื้นที่ภาคกลาง รวมภาคตะวันออก ไตรมาสที่ 2/2556

ดัชนี	ไตรมาสที่ 1/2556		ไตรมาสที่ 2/2556	
	ปัจจุบัน	คาดการณ์ 3 เดือน ข้างหน้า	ปัจจุบัน	คาดการณ์ 3 เดือน ข้างหน้า
ภาวะเศรษฐกิจประเทศ	55.11	58.43	53.09	57.89
ธุรกิจตนเอง	49.43	59.40	49.35	56.83

5. ดัชนีความเชื่อมั่นภาคการผลิตของวิสาหกิจขนาดกลางและขนาดย่อมจำแนกตามการส่งออก

ค่าดัชนีความเชื่อมั่นภาคการผลิตของวิสาหกิจขนาดกลางและขนาดย่อมจำแนกตามร้อยละของการส่งออกต่อยอดขาย แบ่งออกเป็น 2 กลุ่ม คือ กลุ่มที่เน้นตลาดภายในประเทศ (กลุ่มที่มีการส่งออกน้อยกว่าร้อยละ 50 ของยอดขาย) กับกลุ่มที่เน้นตลาดต่างประเทศ (กลุ่มที่มีการส่งออกตั้งแต่ร้อยละ 50 ของยอดขายขึ้นไป) แสดงดังตารางที่ 5 พบว่า ไตรมาส 2/2556 ทั้งกลุ่มที่เน้นตลาดภายในประเทศ และกลุ่มที่เน้นตลาดต่างประเทศมีดัชนีความเชื่อมั่นที่ลดลงกว่าไตรมาสก่อนจาก 47.04 ลดลงเหลือ 45.37 และ 41.11 ลดลงเหลือ 38.89 ตามลำดับ สำหรับดัชนีความเชื่อมั่นคาดการณ์ 3 เดือนข้างหน้าของทั้ง 2 กลุ่มมีการคาดการณ์ที่สูงขึ้น นั่นคือ กลุ่มเน้นตลาดภายในประเทศเท่ากับ 50.56 และกลุ่มเน้นตลาดต่างประเทศเท่ากับ 42.59 รายละเอียดดังนี้

ตารางที่ 5 ดัชนีความเชื่อมั่นภาคอุตสาหกรรมจำแนกตามร้อยละของการส่งออกต่อยอดขาย ในพื้นที่ภาคกลาง รวมภาคตะวันออก ไตรมาสที่ 2/2556 จำแนกรายสาขาอุตสาหกรรม

ดัชนีสัดส่วนการส่งออกต่อยอดขาย	ไตรมาสที่ 1/2556		ไตรมาสที่ 2/2556	
	ปัจจุบัน	คาดการณ์ 3 เดือนข้างหน้า	ปัจจุบัน	คาดการณ์ 3 เดือนข้างหน้า
เน้นตลาดภายในประเทศ (การส่งออกไม่เกิน 50 %)	47.40	52.35	45.37	50.65
เน้นตลาดต่างประเทศ (การส่งออกตั้งแต่ 50 % ขึ้นไป)	41.11	46.11	38.89	42.59

กลุ่มที่เน้นตลาดภายในประเทศ (กลุ่มที่มีการส่งออกน้อยกว่าร้อยละ 50 ของยอดขาย) ในไตรมาส 2/2556 ทุกสาขาอุตสาหกรรมมีดัชนีความเชื่อมั่นที่ลดลงกว่าไตรมาสก่อน สาขาอุตสาหกรรมที่มีดัชนีความเชื่อมั่นสูงสุด 3 ลำดับแรก คือ สาขาอุตสาหกรรมการผลิตเคมีภัณฑ์และผลิตภัณฑ์เคมี การผลิตสิ่งทอสิ่งถัก และการผลิตผลิตภัณฑ์ที่ทำจากโลหะประดิษฐ์ นั่นคือ 47.22, 46.85 และ 45.91 ตามลำดับ สำหรับสาขาอุตสาหกรรมที่มีดัชนีความเชื่อมั่นต่ำที่สุด 3 ลำดับเรียงตามระดับความเชื่อมั่นน้อยไปมาก ได้แก่ สาขาอุตสาหกรรมการผลิตผลิตภัณฑ์อาหารและเครื่องดื่ม การผลิตเครื่องจักรและอุปกรณ์ซึ่งมิได้จัดประเภทไว้ในที่อื่น) และการผลิตโลหะขั้นมูลฐาน นั่นคือ 44.28, 44.33 และ 44.36 ตามลำดับ สำหรับดัชนีความเชื่อมั่นคาดการณ์ 3 เดือนข้างหน้าทุกสาขาอุตสาหกรรมมีการคาดการณ์ที่สูงขึ้น โดยสาขาที่มีการคาดการณ์ที่สูงที่สุด 3 ลำดับแรก คือ สาขาอุตสาหกรรมการผลิตเคมีภัณฑ์และผลิตภัณฑ์เคมี เท่ากับ 52.25 การผลิตผลิตภัณฑ์ยางและผลิตภัณฑ์พลาสติกเท่ากับ 52.14 และ การผลิตโลหะขั้นมูลฐานเท่ากับร้อยละ 51.96 สำหรับสาขาอุตสาหกรรมที่มีการคาดการณ์ต่ำที่สุดโดยเรียงตามระดับความเชื่อมั่นน้อยไปมาก ได้แก่ การผลิตกระดาษและผลิตภัณฑ์จากกระดาษ เท่ากับ 45.14 การผลิตยานยนต์ รถพ่วง และรถกึ่งรถพ่วง เท่ากับ 47.92 และ การผลิตสิ่งทอสิ่งถัก เท่ากับ 49.10

ตารางที่ 6 ดัชนีความเชื่อมั่นภาคอุตสาหกรรมจำแนกตามร้อยละของการส่งออกต่อยอดขาย ในพื้นที่
ภาคกลาง รวมภาคตะวันออก ไตรมาสที่ 2/2556 จำแนกรายสาขาอุตสาหกรรม

ดัชนีสัดส่วนการส่งออกต่อยอดขาย	ไตรมาสที่ 1/2556		ไตรมาสที่ 2/2556	
	ปัจจุบัน	คาดการณ์ 3 เดือน ข้างหน้า	ปัจจุบัน	คาดการณ์ 3 เดือน ข้างหน้า
เน้นตลาดภายในประเทศ (การส่งออกไม่เกิน 50 %)				
1. การผลิตผลิตภัณฑ์อาหารและเครื่องดื่ม	46.46	52.68	44.28	50.48
2. การผลิตผลิตภัณฑ์ยางและผลิตภัณฑ์พลาสติก	48.55	54.47	45.24	52.14
3. การผลิตเคมีภัณฑ์และผลิตภัณฑ์เคมี	48.54	53.57	47.22	52.25
4. การผลิตโลหะขั้นมูลฐาน	46.08	52.21	44.36	51.96
5. การผลิตยานยนต์ รถพ่วงและรถกึ่งรถพ่วง	51.49	52.98	45.83	47.92
6. การผลิตผลิตภัณฑ์ที่ทำจากโลหะประดิษฐ์ ยกเว้นเครื่องจักร และอุปกรณ์	47.46	52.61	45.91	51.36
7. การผลิตเครื่องจักรและอุปกรณ์ซึ่งมิได้จัดประเภทไว้ในที่อื่น	44.66	50.82	44.33	50.00
8. การผลิตเครื่องเรือนและการผลิตซึ่งมิได้จัดประเภทไว้ในที่อื่น	47.48	50.94	45.52	50.77
9. การผลิตสิ่งทอสิ่งถัก	48.87	51.80	46.85	49.10
10. การผลิตกระดาษและผลิตภัณฑ์จากกระดาษ	48.61	50.00	44.44	45.14
เน้นตลาดต่างประเทศ (การส่งออกตั้งแต่ 50 % ขึ้นไป)				
1. การผลิตผลิตภัณฑ์อาหารและเครื่องดื่ม	37.50	54.17	43.75	50.00
2. การผลิตผลิตภัณฑ์ยางและผลิตภัณฑ์พลาสติก	41.67	54.17	66.67	50.00
3. การผลิตเคมีภัณฑ์และผลิตภัณฑ์เคมี	16.67	33.33	33.33	50.00
4. การผลิตโลหะขั้นมูลฐาน	-	-	-	-
5. การผลิตยานยนต์ รถพ่วงและรถกึ่งรถพ่วง	33.33	33.33	33.33	33.33
6. การผลิตผลิตภัณฑ์ที่ทำจากโลหะประดิษฐ์ ยกเว้นเครื่องจักร และอุปกรณ์	54.17	50.00	-	-
7. การผลิตเครื่องจักรและอุปกรณ์ซึ่งมิได้จัดประเภทไว้ในที่อื่น	58.33	50.00	-	-
8. การผลิตเครื่องเรือนและการผลิตซึ่งมิได้จัดประเภทไว้ในที่อื่น	36.11	33.33	20.83	25.00
9. การผลิตสิ่งทอสิ่งถัก	-	-	-	-
10. การผลิตกระดาษและผลิตภัณฑ์จากกระดาษ	-	-	-	-

กลุ่มที่เน้นตลาดต่างประเทศ (กลุ่มที่มีการส่งออกตั้งแต่ร้อยละ 50 ของยอดขายขึ้นไป) ในไตรมาส 2/2556 มีหลายสาขาอุตสาหกรรมที่มีดัชนีความเชื่อมั่นสูงกว่าไตรมาสก่อน ได้แก่ สาขาอุตสาหกรรมการผลิตผลิตภัณฑ์ยางและผลิตภัณฑ์พลาสติกจาก 41.67 สูงขึ้นเป็น 66.67 ถือเป็นสาขาอุตสาหกรรมที่มีดัชนีความเชื่อมั่นที่สูงที่สุด สาขาอุตสาหกรรมการผลิตผลิตภัณฑ์อาหารและเครื่องดื่มจาก 37.50 สูงขึ้นเป็น 43.75 เป็นสาขาอุตสาหกรรมที่มีดัชนีความเชื่อมั่นสูงรองลงมาจากการผลิตผลิตภัณฑ์ยางและผลิตภัณฑ์พลาสติก และสาขาอุตสาหกรรมการผลิตเคมีภัณฑ์และผลิตภัณฑ์เคมีจาก 16.67 สูงขึ้นเป็น

33.33 ส่วนสาขาอุตสาหกรรมที่มีดัชนีความเชื่อมั่นลดลงจากไตรมาสก่อนคือ สาขาอุตสาหกรรมการผลิตเครื่องเรือนและการผลิตซึ่งมิได้จัดประเภทไว้ในที่อื่นจาก 36.11 ลดลงเหลือ 20.83 ซึ่งถือว่าดัชนีความเชื่อมั่นที่ต่ำที่สุด สำหรับดัชนีความเชื่อมั่นคาดการณ์ 3 เดือนข้างหน้า สาขาอุตสาหกรรมส่วนใหญ่มีการคาดการณ์ที่สูงขึ้น โดยสาขาอุตสาหกรรมที่มีการคาดการณ์ที่สูงที่สุด 3 ลำดับแรกคือ สาขาอุตสาหกรรมการผลิตผลิตภัณฑ์อาหารและเครื่องดื่ม สาขาอุตสาหกรรมการผลิตผลิตภัณฑ์ยางและผลิตภัณฑ์พลาสติก และสาขาอุตสาหกรรมการผลิตเคมีภัณฑ์และผลิตภัณฑ์เคมีซึ่งมีดัชนีความเชื่อมั่นเท่ากัน คือ 50.00 ยกเว้นสาขาอุตสาหกรรมผลิตยานยนต์ รถพ่วงและรถกึ่งรถพ่วงที่มีดัชนีความเชื่อมั่นเท่าเดิม คือ 33.33 สำหรับสาขาอุตสาหกรรมที่มีดัชนีความเชื่อมั่นในระดับต่ำที่สุด ยังคงเป็นสาขาอุตสาหกรรมการผลิตเครื่องเรือนและการผลิตซึ่งมิได้จัดประเภทไว้ในที่อื่น ทั้งนี้มีดัชนีความเชื่อมั่นลดลงเหลือ 25.00

6. องค์ประกอบที่ส่งผลต่อการดำเนินงานของกิจการในภาคการผลิตของวิสาหกิจขนาดกลางและขนาดย่อม ในพื้นที่ภาคกลาง รวมภาคตะวันออก ประจำไตรมาสที่ 2/2556

ตารางที่ 7 องค์ประกอบที่ส่งผลต่อการดำเนินงานของกิจการในภาคการผลิตของวิสาหกิจขนาดกลางและขนาดย่อม ในพื้นที่ภาคกลาง รวมภาคตะวันออก ไตรมาสที่ 2/2556 โดยเปรียบเทียบทั้งในปัจจุบัน และคาดการณ์ 3 เดือนข้างหน้า โดยมีปัจจัยหลักที่ผู้ประกอบการเห็นว่าส่งผลต่อการดำเนินงานของกิจการ ได้แก่ ต้นทุนสินค้า ราคาน้ำมัน การแข่งขันในตลาด เศรษฐกิจในประเทศ การหดตัวของความต้องการสินค้า มาตรการรัฐ คุณภาพสาธารณูปโภค สภาวะเศรษฐกิจโลก อัตราดอกเบี้ยเงินกู้ การเมืองอัตราแลกเปลี่ยน สามารถจัดกลุ่มได้ 3 กลุ่ม คือ ปัจจัยที่ส่งผลต่อการดำเนินงานของกิจการในระดับมาก ปานกลาง และน้อย มีรายละเอียดดังนี้

1. ปัจจัยที่ส่งผลต่อการดำเนินงานของกิจการในระดับมาก

1) **ต้นทุนสินค้า** เป็นองค์ประกอบที่ผู้ประกอบการเห็นว่าส่งผลต่อการดำเนินงานของกิจการเป็นลำดับแรก ในไตรมาสที่ 2/2556 ผู้ประกอบการเห็นว่าต้นทุนสินค้าส่งผลต่อการดำเนินงานของกิจการที่สูงกว่าไตรมาสก่อนจาก 2.38 สูงขึ้นเป็น 2.46 ซึ่งอยู่ในระดับมาก สำหรับการคาดการณ์ 3 เดือนข้างหน้า ผู้ประกอบการมีการคาดการณ์ที่ลดลงเหลือ 2.38 แต่อย่างไรก็ตามผู้ประกอบการยังมีความกังวลเกี่ยวกับต้นทุนสินค้าที่จะส่งผลกระทบต่อการทำงานที่สูงขึ้นจะเห็นได้จากดัชนีความเชื่อมั่น 3 เดือนข้างหน้ามีการคาดการณ์ที่สูงกว่าไตรมาสก่อน แสดงให้เห็นว่าผู้ประกอบการก็ยังมองว่าต้นทุนสินค้าจะส่งผลกระทบต่อการทำงานของกิจการในระดับมาก ทั้งนี้เพราะราคาวัตถุดิบ ราคาขายปลีกน้ำมันทั้งเบนซินและดีเซลปรับตัวเพิ่มขึ้น รวมไปถึงการปรับขึ้นของค่าพลังงานไฟฟ้าและค่าขนส่ง รวมทั้งนโยบายรัฐบาลที่กำหนดค่าแรงขั้นต่ำ 300 บาท ปัจจัยเหล่านี้ส่งผลต่อการผลิตและอาจเกิดการชะลอตัวในภาคการลงทุนได้

2. **ปัจจัยที่ส่งผลต่อการดำเนินงานของกิจการในระดับปานกลาง** ได้แก่ ราคาน้ำมัน การแข่งขันในตลาด เศรษฐกิจในประเทศ การหดตัวของความต้องการสินค้า มาตรการรัฐ คุณภาพสาธารณูปโภค สภาวะเศรษฐกิจโลก อัตราดอกเบี้ยเงินกู้ สามารถจัดลำดับ 3 ลำดับแรก ได้ดังนี้

1) **ระดับราคาน้ำมัน** ในไตรมาส 2/2556 ผู้ประกอบการเห็นว่าราคาน้ำมันส่งผลต่อการดำเนินงานของกิจการที่สูงกว่าไตรมาสก่อนจาก 2.04 สูงขึ้นเป็น 2.14 ซึ่งอยู่ในระดับปานกลางเป็นลำดับที่ 1 สำหรับการคาดการณ์ 3 เดือนข้างหน้าผู้ประกอบการเห็นว่าสถานการณ์ราคาน้ำมันใน 3 เดือนข้างหน้าจะยังคงส่งผลต่อการดำเนินงานของกิจการอยู่ จะเห็นได้จากดัชนีความเชื่อมั่นคาดการณ์ 3 เดือนข้างหน้าสูงขึ้นเป็น 2.16 ซึ่งอยู่ในระดับปานกลางเป็นลำดับที่ 1 เช่นเดิม ทั้งนี้เพราะราคาน้ำมันโลกอยู่ระหว่าง 90-118 เหรียญสหรัฐ/บาร์เรล และไตรมาสที่ 2 ราคาปรับตัวเพิ่มขึ้น โดยราคาน้ำมันดิบเวสต์เท็กซัสปิดบวกเล็กน้อยจากแรงหนุนของสต็อกน้ำมันดิบ ณ จุดส่งมอบ คูซซิ่ง โอกลาโฮมา ที่ปรับลดลง เนื่องจากกำลังการผลิตส่งน้ำมันดิบของท่อขนส่งน้ำมันที่ปรับเพิ่มมากขึ้น (<http://www.bangkokbiznews.com>, กรกฎาคม 2556)

2) **การแข่งขันในตลาด** ในไตรมาส 2/2556 ผู้ประกอบการเห็นว่าการแข่งขันในตลาดส่งผลต่อการดำเนินงานของกิจการที่ลดลงเล็กน้อยกว่าไตรมาสก่อนจาก 1.94 ลดลงเหลือ 1.90 ซึ่งอยู่ในระดับปานกลางเป็นลำดับที่ 2 ซึ่งเป็นไปตามยอดรับคำสั่งซื้อรวมก็มีสัดส่วนที่ลดลงจากไตรมาสก่อนเล็กน้อยเช่นกัน สำหรับดัชนีความเชื่อมั่น 3 เดือนข้างหน้า ผู้ประกอบการเห็นว่าการแข่งขันในตลาดส่งผลต่อการดำเนินงานของกิจการลดลงเหลือ 1.86 แสดงให้เห็นว่าการแข่งขันในตลาดในการคาดการณ์ของผู้ประกอบการมองว่าสถานการณ์การแข่งขันในตลาดจะลดความตึงเครียดลงจากเดิม ทั้งนี้เพราะวิสาหกิจขนาดกลางและขนาดย่อม (SMEs) ส่วนใหญ่มักตอบสนองของความต้องการของตลาดในท้องถิ่นหรือตลาดภายในประเทศ ซึ่งยังขาดความรู้ความสามารถในด้านการตลาดในวงกว้าง โดยเฉพาะตลาดต่างประเทศ ขณะเดียวกันความสะดวกรวดเร็วในการคมนาคมขนส่งตลอดจนการเปิดเสรีทางการค้าทำให้วิสาหกิจขนาดใหญ่ รวมทั้งสินค้าจากต่างประเทศเข้ามาแข่งขันกับสินค้าในท้องถิ่นหรือในประเทศที่ผลิตโดยกลุ่มวิสาหกิจขนาดกลางและขนาดย่อมมากขึ้น (<http://uhost.rmutp.ac.th>, กรกฎาคม 2556)

3) **เศรษฐกิจในประเทศ** ในไตรมาส 2/2556 ผู้ประกอบการเห็นว่าเศรษฐกิจในประเทศส่งผลต่อการดำเนินงานของกิจการที่สูงกว่าไตรมาสก่อนจาก 1.82 สูงขึ้นเป็น 1.88 ซึ่งอยู่ในระดับปานกลางเป็นลำดับที่ 3 และผู้ประกอบการเห็นว่าสถานการณ์เศรษฐกิจในประเทศใน 3 เดือนข้างหน้าคาดว่าจะยังคงส่งผลต่อการดำเนินงานของกิจการจะเห็นได้จากดัชนีความเชื่อมั่นคาดการณ์ 3 เดือนข้างหน้าอยู่ในระดับใกล้เคียงกับปัจจุบันนั่นคือ 1.87 ทั้งนี้เพราะผู้ประกอบการไม่มั่นใจเกี่ยวกับเศรษฐกิจของประเทศในปัจจุบันซึ่งจะเห็นได้จากการส่งออกสินค้าลดลง และการอุปโภคบริโภคภาคเอกชนชะลอตัวทำให้การผลิตสินค้าอุตสาหกรรมหดตัวและผู้ประกอบการบางส่วนชะลอการลงทุนออกไปโดยดัชนีผลผลิตภาคอุตสาหกรรมหดตัวร้อยละ 7.8 อีกทั้งอัตราการว่างงานเพิ่มขึ้นเล็กน้อย อัตราเงินเฟ้อชะลอลงต่อเนื่อง

จากเดือนก่อนมาอยู่ที่ร้อยละ 2.27 ตามการชะลอตัวของอัตราเงินเฟ้อพื้นฐานและราคาอาหารสด (<http://www.bot.or.th>, กรกฎาคม 2556)

3. ปัจจัยที่ส่งผลกระทบต่อการทำงานของกิจการในระดับน้อย ได้แก่ การเมือง และอัตราแลกเปลี่ยน สามารถเรียงลำดับการส่งผลกระทบจากคะแนนมากไปน้อย ดังนี้

1) การเมือง ในไตรมาส 2/2556 ผู้ประกอบการเห็นว่าการเมืองส่งผลกระทบต่อการทำงานของกิจการใกล้เคียงกับไตรมาสก่อนจาก 1.32 เป็น 1.33 ซึ่งอยู่ในระดับน้อย และดัชนีความเชื่อมั่น 3 เดือนข้างหน้าผู้ประกอบการเห็นว่าการเมืองส่งผลกระทบต่อการทำงานของกิจการสูงขึ้นเล็กน้อยนั่นคือ 1.35 ทั้งนี้เพราะผู้ประกอบการยังมั่นใจในนโยบายของรัฐบาลที่มีการปรับทิศทางนโยบายการพัฒนาโดยการสร้างรายได้ให้กับฐานรากเศรษฐกิจ มีการลดภาษีเงินได้นิติบุคคล เป็นต้น

2) อัตราแลกเปลี่ยน ในไตรมาส 2/2556 ผู้ประกอบการเห็นว่าอัตราแลกเปลี่ยนส่งผลกระทบต่อการทำงานของกิจการที่สูงกว่าไตรมาสก่อนจาก 1.08 สูงขึ้นเป็น 1.15 ซึ่งอยู่ในระดับน้อย สำหรับการดัชนีความเชื่อมั่นคาดการณ์ 3 เดือนข้างหน้าผู้ประกอบการเห็นว่าอัตราแลกเปลี่ยนส่งผลกระทบต่อการทำงานลดลงเล็กน้อย แต่ก็มีคาดการณ์ที่สูงกว่าไตรมาสก่อนจาก 1.08 สูงขึ้นเป็น 1.13 ทั้งนี้เพราะผู้ประกอบการไม่มั่นใจเกี่ยวกับความผันผวนของอัตราแลกเปลี่ยนของค่าเงินบาท

ตารางที่ 7 องค์ประกอบที่ส่งผลกระทบต่อการทำงานของกิจการในภาคการผลิตของวิสาหกิจขนาดกลาง และขนาดย่อม ในพื้นที่ภาคกลาง รวมภาคตะวันออก ไตรมาสที่ 2/2556

ดัชนีองค์ประกอบที่มีผลต่อ กิจการ	ไตรมาสที่ 1/2556		ไตรมาสที่ 2/2556		นัยต่ออุตสาหกรรม (ระดับผลกระทบ ปัจจุบัน)
	ปัจจุบัน	คาดการณ์ 3 เดือน ข้างหน้า	ปัจจุบัน	คาดการณ์ 3 เดือน ข้างหน้า	
ต้นทุนสินค้า	2.38	2.30	2.46	2.38	มาก
ราคาน้ำมัน	2.04	2.03	2.14	2.16	ปานกลาง
การแข่งขันในตลาด	1.94	1.88	1.90	1.86	ปานกลาง
เศรษฐกิจในประเทศ	1.82	1.83	1.88	1.87	ปานกลาง
การหดตัวของความต้องการสินค้า	1.67	1.62	1.62	1.57	ปานกลาง
มาตรการรัฐ	1.67	1.67	1.67	1.67	ปานกลาง
คุณภาพมาตรฐานโลก	1.65	1.65	1.64	1.65	ปานกลาง
สภาวะเศรษฐกิจโลก	1.64	1.65	1.71	1.73	ปานกลาง
อัตราดอกเบี้ยเงินกู้	1.58	1.61	1.66	1.67	ปานกลาง
การเมือง	1.32	1.33	1.33	1.35	น้อย
อัตราแลกเปลี่ยน	1.08	1.08	1.15	1.13	น้อย

หมายเหตุ : แบ่งระดับผลกระทบเป็น 4 ระดับ ดังนี้ คะแนน 0-0.75 หมายถึงไม่มีผลกระทบ 0.76-1.5 หมายถึงมีผลกระทบน้อย 1.51-2.25 หมายถึงมีผลกระทบปานกลาง 2.26-3.00 หมายถึงมีผลกระทบมาก

จากตารางที่ 7 พอจะสรุปได้ว่า ในไตรมาส 2/2556 ผู้ประกอบการเห็นว่าปัจจัยที่ส่งผลต่อการดำเนินของกิจการอยู่ในระดับมากคือ ต้นทุนสินค้าที่สูงขึ้น โดยปัจจัยที่ส่งผลให้ต้นทุนสูงขึ้นคือ ราคาน้ำมันที่สูงขึ้น การแข่งขันในตลาดซึ่งวิสาหกิจขนาดกลางและขนาดย่อม (SMEs) ส่วนใหญ่มักตอบสนองความต้องการของตลาดในท้องถิ่นหรือตลาดภายในประเทศ และยังขาดความรู้ความสามารถในด้านการตลาด โดยเฉพาะตลาดต่างประเทศ และความไม่มั่นใจเกี่ยวกับเศรษฐกิจในประเทศที่เกิดจากการผลิต การลงทุน และการส่งออกที่ชะลอตัวลง และเกิดจากผลกระทบของภาวะเศรษฐกิจโลก วิกฤตินี้สาธยายในยุโรป หน้าผากการค้าของสหรัฐ ด้วย